

ילדים ובני נוער בסיכון בתקופת משבר הקורונה

מצב הילדים בשתי נקודות זמן: השוואה בין מדידות 2020 ובין מדידות 2018

360° – התוכנית הלאומית לילדים ולנוער בסיכון



דצמבר 2020

ד"ר טל ארזי אנה גרסימנקו
צוות חשיבה תוצאתית

נתונים על שתי המדידות



55,884 ילדים
השתתפו במענים
בשנת 2020



מהם, על 16,682 ילדים
נאסף מידע בשתי
נקודות הזמן

מאפיינים דמוגרפיים של הילדים במדידה הראשונה (2020)



57% בנים, 43% בנות

30% ערבים

17% חרדים

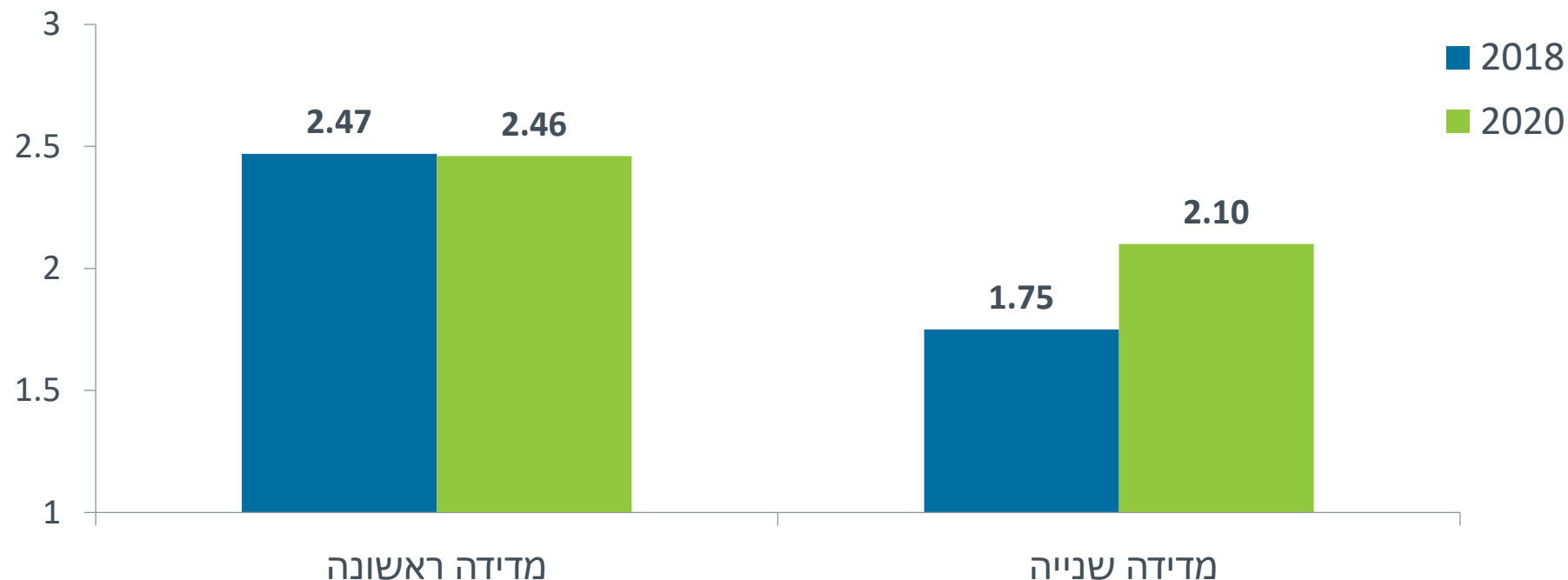
5% עולים ובני עולים

25% בעלי מוגבלויות ולקויות

30% מהם השתתפו במדידה השנייה



השוואה בין שנת 2018 (N=21,300) ובין שנת 2020 (N=16,862): מספר ממוצע לילד של תחומי חיים שבהם אותרו מצבי סיכון



- במדידה הראשונה לא נמצא הבדל בין השנים במספר תחומי החיים שבהם אותרו מצבי סיכון
- במדידה השנייה נמצא מספר גבוה של תחומי חיים שבהם אותרו מצבי סיכון בשנת 2020 לעומת

שנת 2018



הגדרת המדדים של השינוי שחל בין שתי המדידות

איתור מצבי סיכון חדשים

בתחומי החיים – אחוז הילדים

שאותר אצלם מצב סיכון חדש

בתחומי החיים במהלך

השהות במענה

שיפור במצבי סיכון בתחומי

החיים – אחוז הילדים

שבמדידה ראשונה אותר מצב

סיכון בתחום החיים ובמדידה

השנייה לא אותר

בישיבה באוקטובר 2020 הוצגו הנתונים האלה:

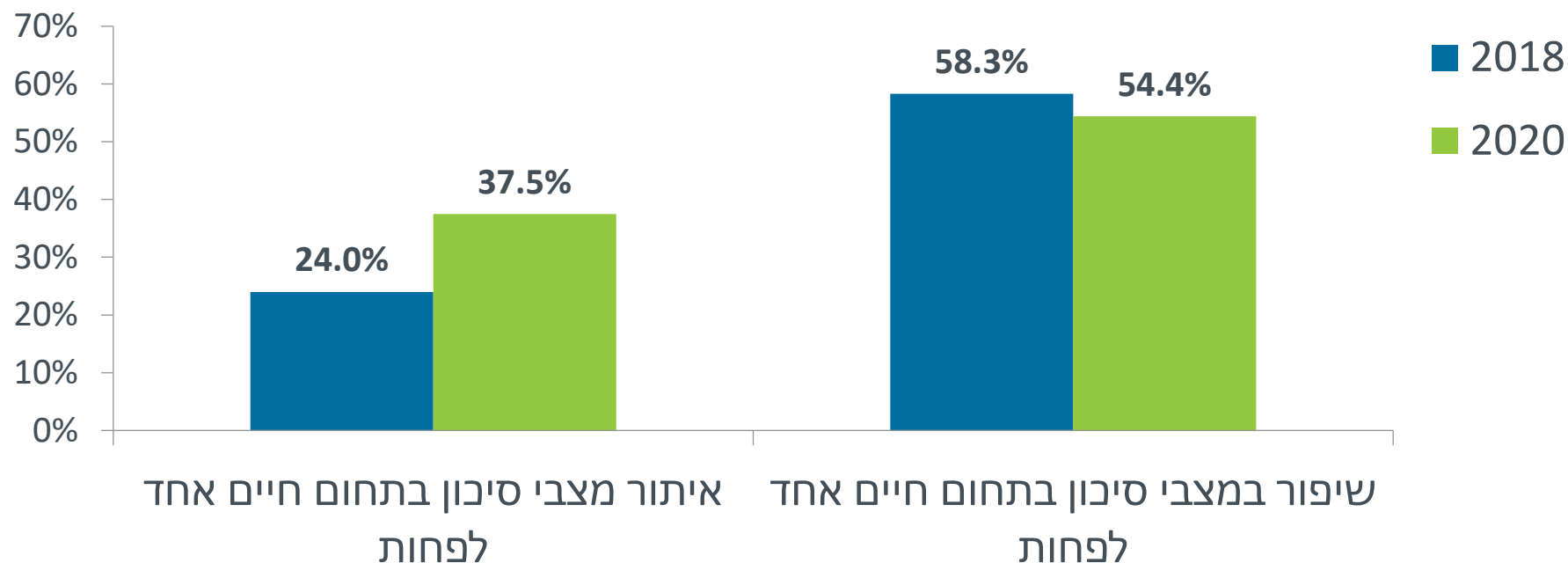
אחוז הילדים שאותרו אצלם מצבי סיכון בתחומי חיים חדשים במהלך השהות במענה



השוואה בין שנת 2018 ובין שנת 2020



השוואה בין שנת 2018 ובין שנת 2020: השינוי שחל בין שתי המדידות (באחוזים)



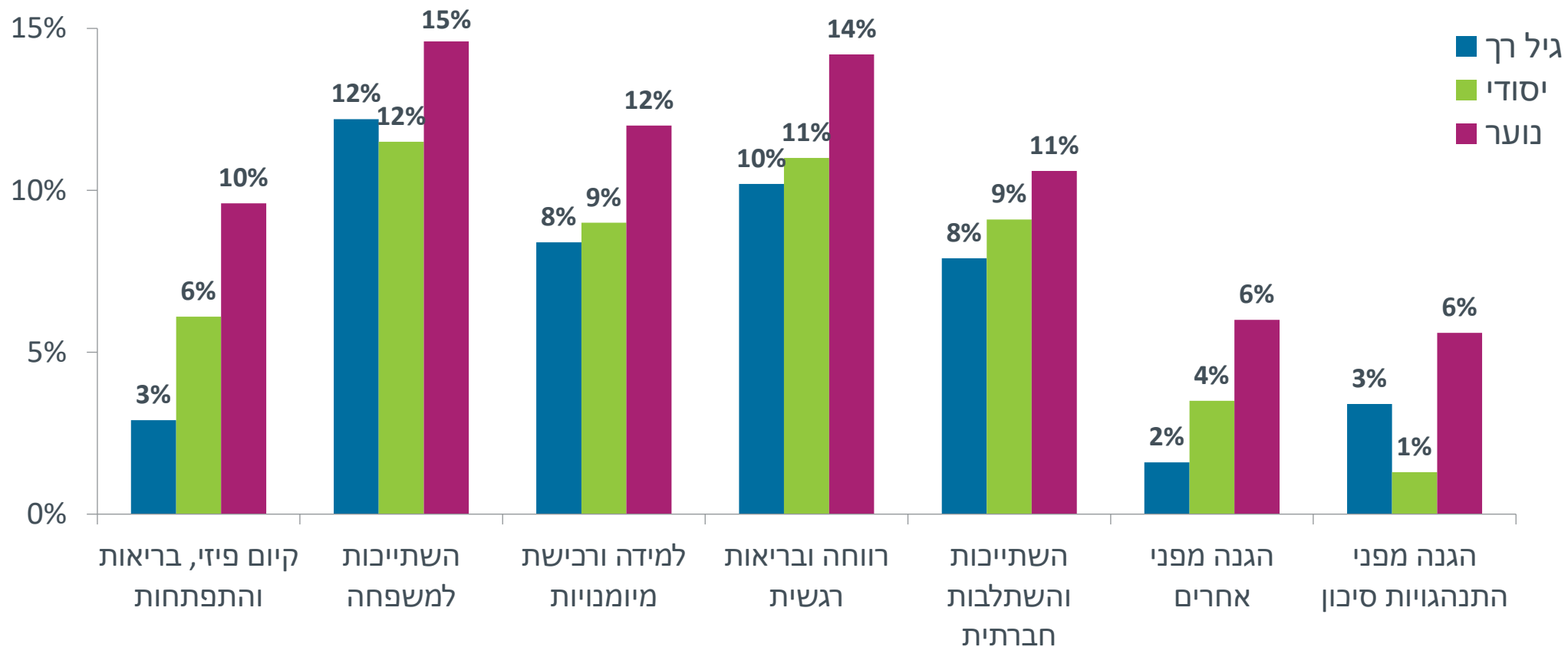
■ בקרב אחוז דומה של ילדים חל שיפור בין המדידה הראשונה למדידה השנייה

■ בשנת 2020, במדידה השנייה אותרו בקרב אחוז גבוה יותר משמעותית של ילדים מצבי סיכון חדשים

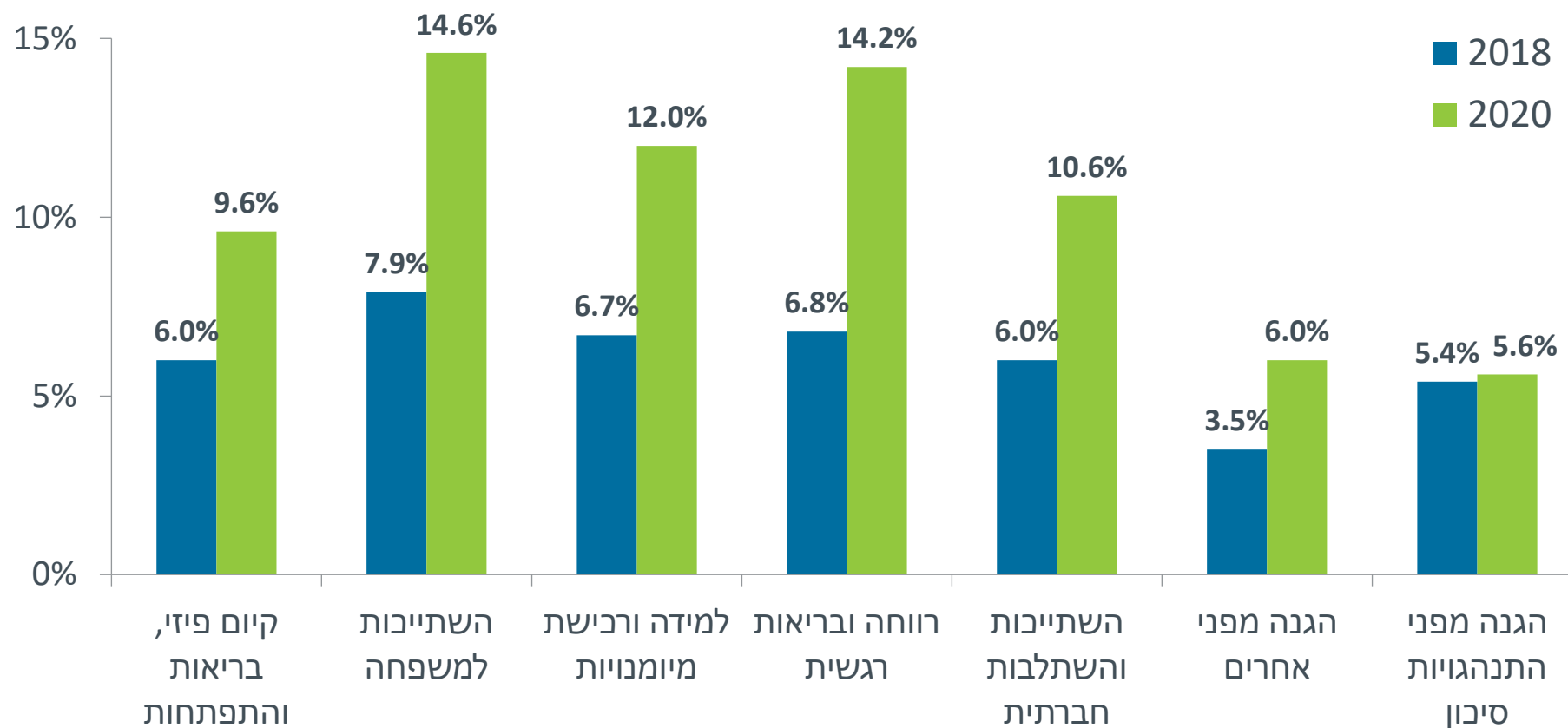
לעומת שנת 2018



איתור מצבי סיכון חדשים בשנת 2020, לפי גיל (באחוזים)



השוואה בין שנת 2018 ובין שנת 2020: איתור מצבי סיכון חדשים בקרב בני נוער (באחוזים)





2020: השוואה לפי מאפייני רקע

מגדר:

מדדי שיפור במצבי סיכון ואיתור מצבי סיכון חדשים דומים, למעט בתחום "הגנה מפני התנהגויות סיכון":

- שיפור במצבי הסיכון בתחום זה: **4.9%** בקרב בנים ו-**3.1%** בקרב בנות
- איתור מצבי סיכון חדשים בתחום זה: **3.9%** בקרב בנים ו-**2.4%** בקרב בנות

אוכלוסייה ערבית:

שיפור במצבי סיכון רב יותר ואיתור מצבי סיכון חדשים דומה למעט "הגנה מפני התנהגויות סיכון":

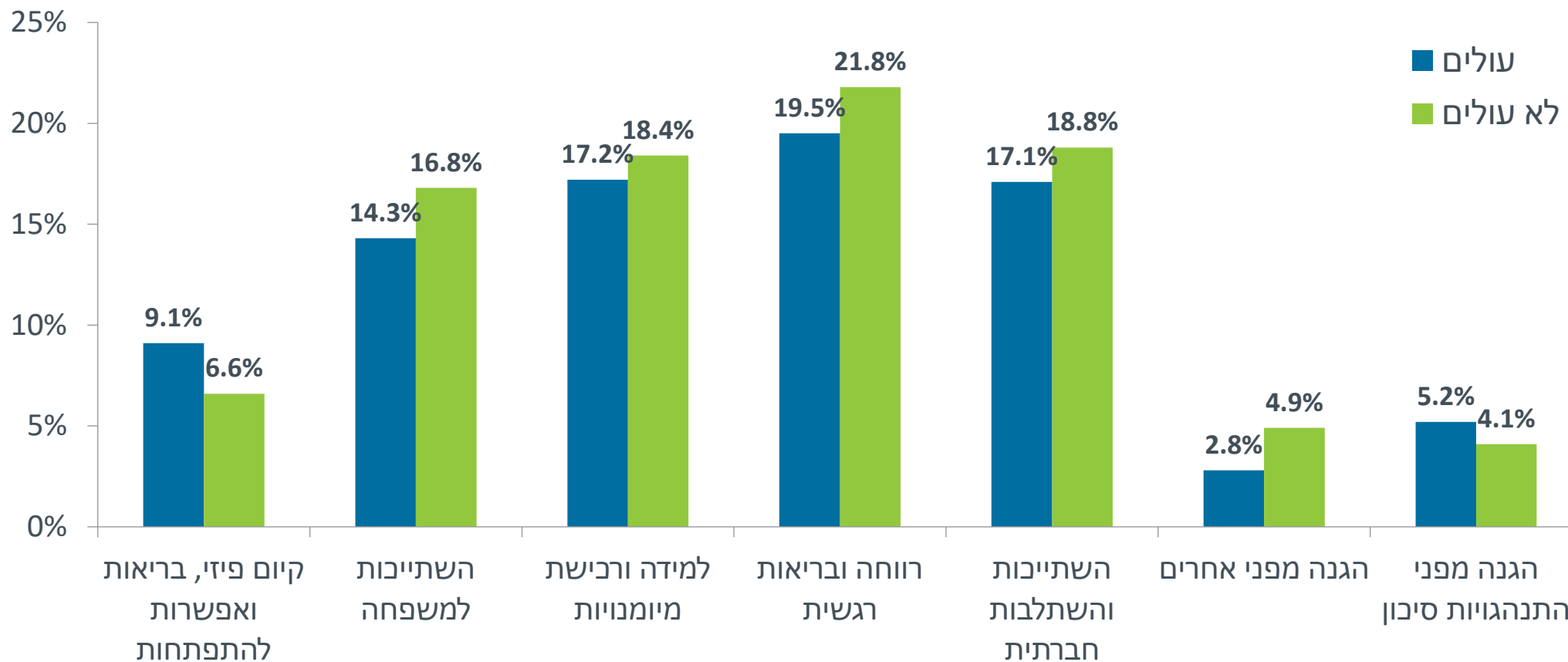
- שיפור במצבי הסיכון בתחום זה: **3.4%** בקרב האוכלוסייה הערבית ו-**4.6%** בקרב האוכלוסייה היהודית
- איתור מצבי סיכון חדשים בתחום זה: **2.5%** בקרב האוכלוסייה הערבית ו-**3.6%** בקרב האוכלוסייה היהודית

חרדים:

- שיפור במצבי הסיכון גדול יותר או דומה לעומת כלל האוכלוסייה היהודית
- איתור מצבי סיכון חדשים נמוך יותר או דומה לעומת כלל האוכלוסייה היהודית

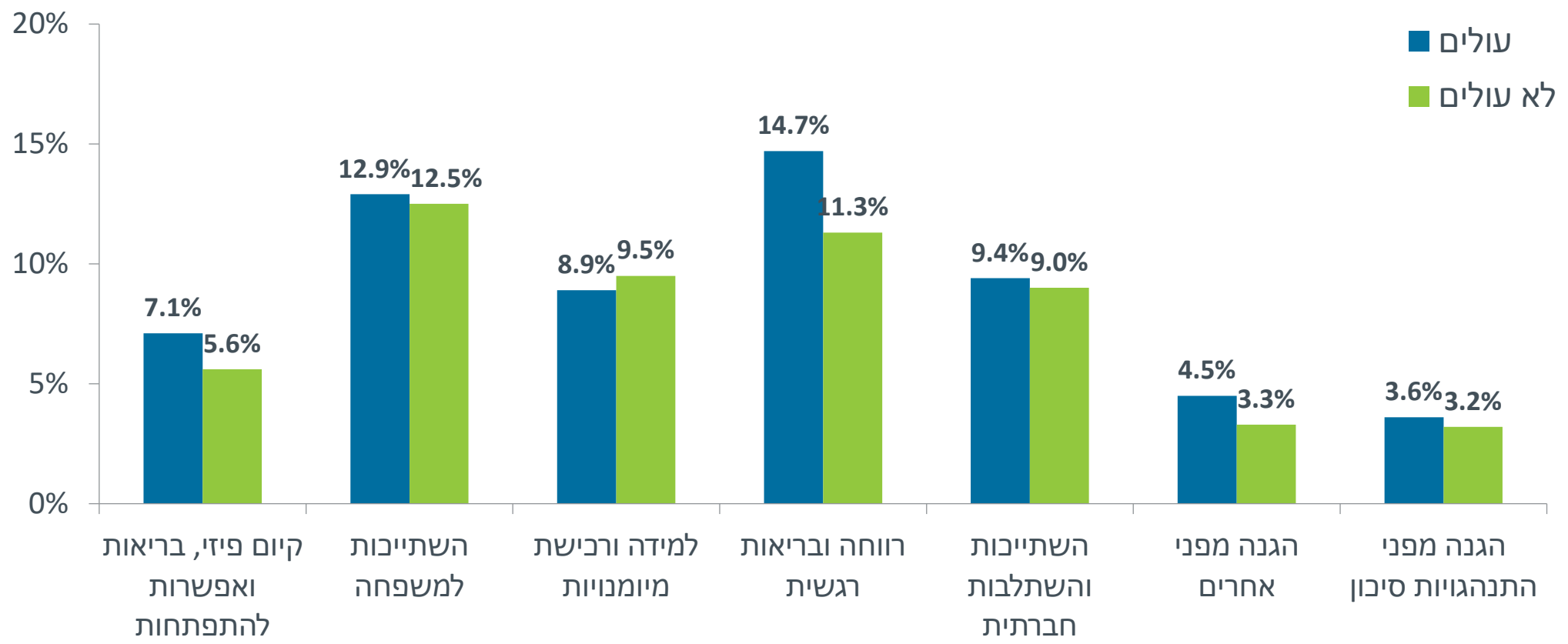


עולים: שיפור במצבי סיכון, לפי תחומי החיים (באחוזים)

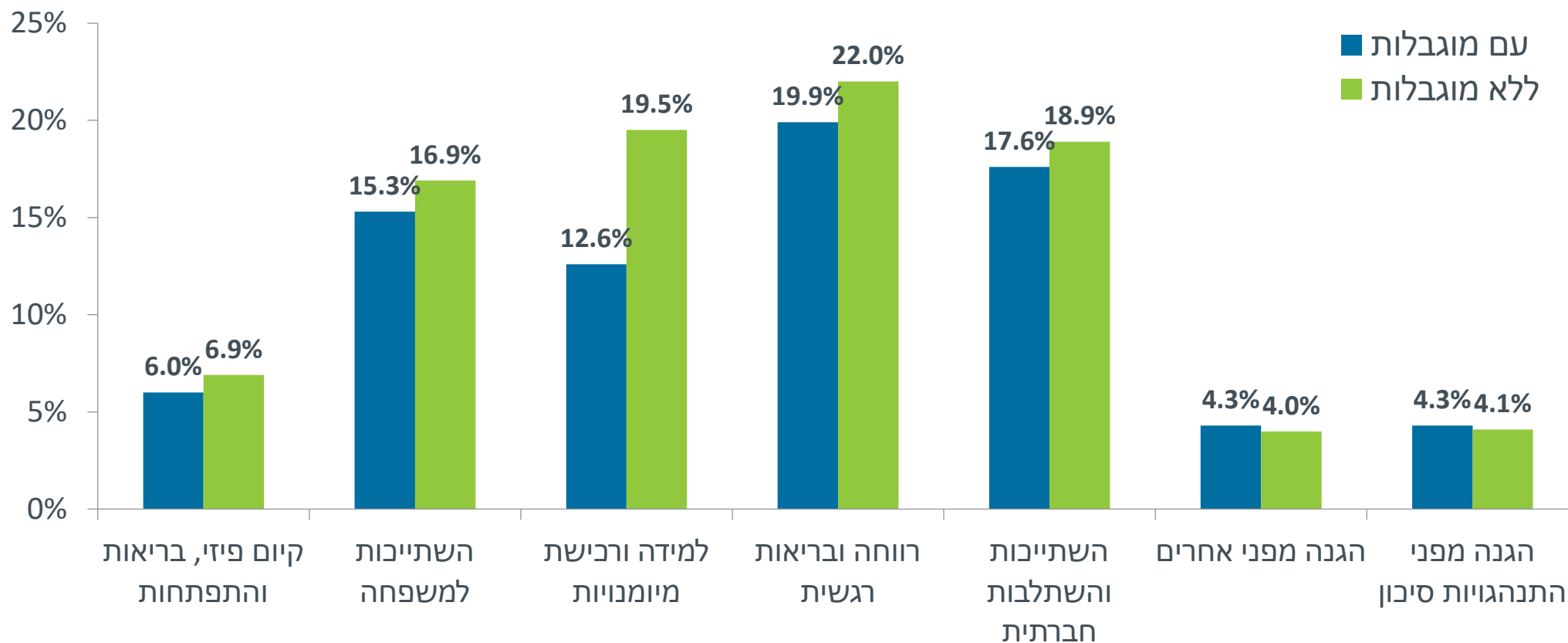




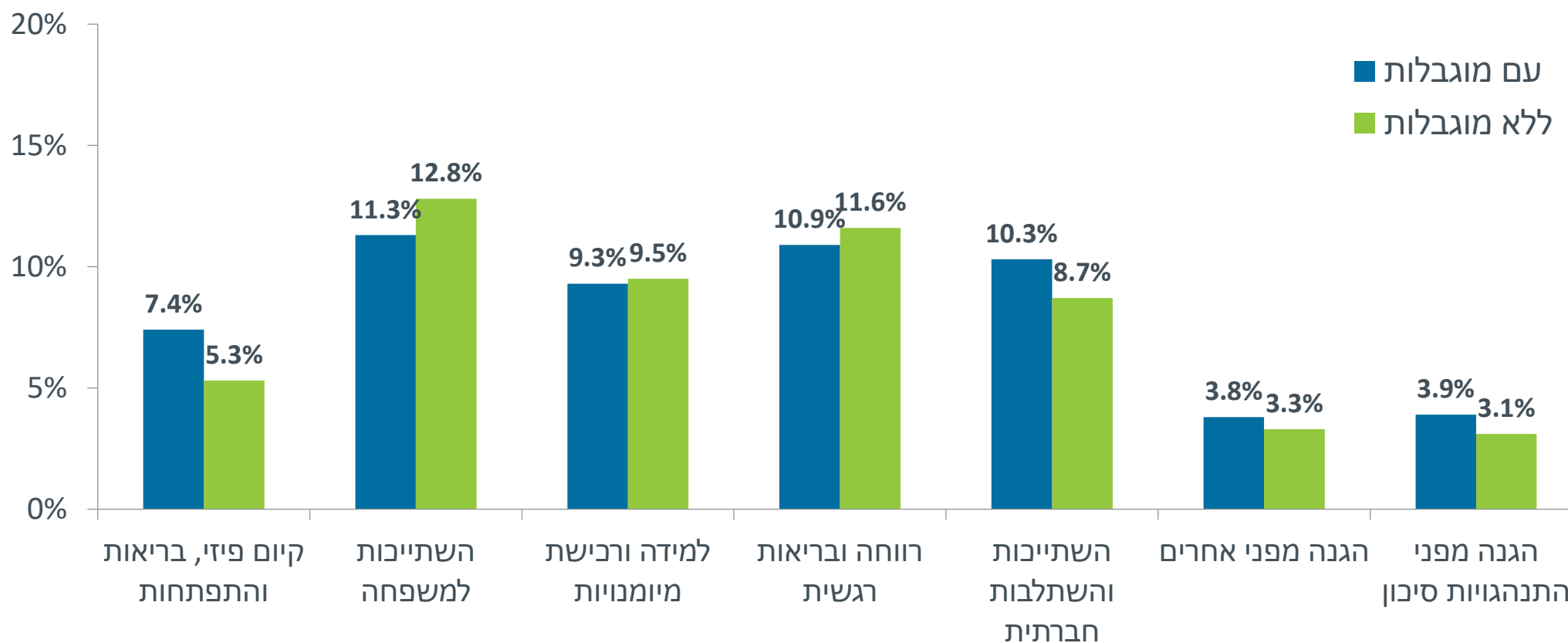
עולים: איתור מצבי סיכון חדשים, לפי תחומי החיים (באחוזים)



ילדים עם מוגבלות: שיפור במצבי סיכון, לפי תחומי החיים (באחוזים)



ילדים עם מוגבלות: איתור מצבי סיכון חדשים, לפי תחומי החיים (באחוזים)





עיקרי הממצאים

- עבור כלל תחומי החיים השיפור בקרב הילדים שהשתתפו בתוכנית היה מתון יותר מן השיפור שנצפה בשנים הקודמות.
 - עבור תחומי החיים שבהם אותרו מצבי סיכון במדידה הראשונה וסופקו מענים, מידת השיפור הייתה דומה לזו שנצפתה בשנים קודמות.
 - בד בבד, במדידה השנייה אותרו הרבה יותר מצבי סיכון בתחומי חיים חדשים לעומת שנים קודמות.
- את התוצאות בשנת 2020 אי אפשר להסביר בהיכרות מעמיקה יותר של הילד ושל מצוקותיו במהלך השהות במענים.
- הממצאים תומכים בסקירת הספרות של מכון ברוקדייל בנושא השפעת המשבר על ילדים בסיכון, אשר התבססה על מודלים אטיולוגיים ועל נתונים ראשוניים מן העולם.



עיקרי הממצאים (המשך)

■ בשנת 2020 נמצא כי ככל שעולה גיל הילד, כך עולה שיעור האיתור של מצבי סיכון חדשים.

○ בשנת 2018 הייתה מגמה זו עקבית פחות.

○ בשנת 2018 היו הפערים בין קבוצות הגיל נמוכים יותר.

■ בשנת 2020:

○ אין הבדלים גדולים בין בנים ובין בנות במדדי שיפור ואיתור מצבי סיכון חדשים, למעט בתחום החיים "הגנה מפני התנהגויות סיכון".

○ בקרב ילדים מן האוכלוסייה הערבית, השיפור במצבי הסיכון גדול יותר מן השיפור בקרב האוכלוסייה היהודית, ושיעור איתור מצבי סיכון חדשים דומה לאוכלוסייה היהודית בכל תחומי החיים, למעט "הגנה מפני התנהגויות סיכון".

○ בקרב חרדים, השיפור במצבי הסיכון גדול מן השיפור בכלל האוכלוסייה היהודית או דומה לו, ואיתור מצבי סיכון חדשים נמוך מן האיתור בכלל האוכלוסייה היהודית או דומה לו.

○ בקרב עולים, שיעור השיפור קטן משיעור השיפור בקרב לא עולים, ושיעור איתור מצבי סיכון חדשים גבוה יותר ברוב תחומי החיים מן השיעור בקרב לא עולים.

○ בקרב ילדים עם מוגבלויות אין מגמה אחידה.



brookdale.jdc.org.il

תודה על ההקשבה

