



צעירים בישראל בתקופת מגפת הקורונה

נתונים סטטיסטיים נבחרים

וצ'סלב קונסטנטינוב, לילך זוהר,
רות טוקטלי, ענת גלעד, יואה שורק

מ-199-21

אוגוסט 2021



רקע

- בשנת 2020 כלל תושבי מדינת ישראל, ובהם הצעירים, היו נתונים להשפעתה של מגפה עולמית ולשינויים רבים במגוון היבטי החיים.
- בין החודשים אפריל לנובמבר 2020 ערכה הלשכה המרכזית לסטטיסטיקה ארבעה סקרי בזק:

סקר 4: 1.11.20
עד 5.11.20

סקר 3: 12.7.20
עד 16.7.20

סקר 2: 11.5.20
עד 14.5.20

סקר 1: 26.4.20
עד 1.5.20

- מטרת הסקרים הייתה לספק נתונים חיוניים למקבלי ההחלטות בנוגע לחוסן האזרחי של הציבור בישראל, בעקבות משבר הקורונה. אוכלוסיית הסקרים כללה את תושבי ישראל בני 21 ומעלה למעט האוכלוסייה המתגוררת בפזורה הבדואית בדרום ודיירים במוסדות טיפוליים (הלשכה המרכזית לסטטיסטיקה [למ"ס], 2020).^א

^אלמ"ס, 2020. סקר "חוסן אזרחי בימי קורונה, גלים 4-1", סעיף 11.



מהלך העבודה



שיטה

ניתוח ועיבודים מיוחדים של נתוני ארבעת סקרי הבזק[^] ושל סקרי כוח אדם לשנת 2019^{^^} ולשנת 2020^{^^^} של הלמ"ס



מטרה

מטרת העבודה הייתה לקבל תמונת מצב על **צעירים בישראל (בני 18-44)** בתקופת מגפת הקורונה

[^] למ"ס. (2020). סקר "חוסן אזרחי בימי קורונה, גלים 4-1".

^{^^} למ"ס. (2021). סקר כוח אדם 2019.

^{^^^} למ"ס. (2021). נתונים מסקר כוח אדם לחודש דצמבר, לרבעון הרביעי ולשנת 2020.



ממצאים – נושאים מרכזיים



אמון בגופי
השלטון



תעסוקה
ומצב כלכלי



מצב
בריאותי
ומצב נפשי



מצב בריאותי ומצב נפשי



המצב הבריאותי של הצעירים (בני 21-44)



מצב בריאותי:
טוב/טוב מאוד

96.1%
מהצעירים

- הורים דיווחו על החמרה^{^^} במצב הבריאותי של ילדיהם שחלה בין סקר 1 לסקר 4 (4.1% בסקר 1 ו-7.3% בסקר 4)
- שיעור גבוה יותר של הורים **ערבים** דיווחו על **החמרה^{^^} במצב הבריאותי של ילדיהם** (8.8% בסקר 1 ו-9.6% בסקר 4) לעומת שיעור ההורים היהודים שדיווחו כך (2.7% בסקר 1 ו-6.6% בסקר 4)
- שיעור גבוה יותר של **נשים** דיווחו על **חשש^{^^^} מהידבקות בנגיף** ומפגיעה במצב הבריאותי מסיבות אחרות (64.1% בסקר 1 ו-37.4% בסקר 4) לעומת שיעור הגברים שדיווחו כך (55.6% בסקר 1 ו-35.2% בסקר 4)



המצב הנפשי של הצעירים (בני 21-44)

- שיעור גבוה יותר של **ערבים** (25.0% בסקר 1 ו-38.5% בסקר 4) לעומת **יהודים** (11.1% בסקר 1 ו-13.6% בסקר 4) דיווחו על **מצב נפשי לא כל-כך טוב** או **בכלל לא טוב**
- שיעור גבוה יותר של כלל ה**נשים** דיווחו על **תחושת לחץ ודיכאון** (44.8% בסקר 1 ו-20.6% בסקר 4) לעומת שיעור הגברים (31.7% בסקר 1 ו-17.6% בסקר 4)
- כלל ההורים דיווחו על החמרה^{^^} במצב הנפשי של ילדיהם מסקר 1 ועד סקר 4 (20.7% בסקר 1 ו-29.6% בסקר 4)
- שיעור גבוה יותר של הורים **ערבים** דיווחו על **החמרה**^{^^} במצב **הרגשי של ילדיהם** (24.5% בסקר 1 ו-33.7% בסקר 4) לעומת שיעור ההורים היהודים (21.0% בסקר 1 ו-30.9% בסקר 4)



מצב נפשי:
טוב/טוב מאוד

83.9%
מהצעירים

מקור: הלמ"ס, 2020.
^נתונים מסקר 4

^^החמיר/החמיר מאוד

^^^במידה מסוימת/במידה רבה



תעסוקה ומצב כלכלי



כוח העבודה בקרב הצעירים

(כולל שירות בצבא סדיר)

בני 34-25	בני 24-18	
19.2%	36.6%	2019
22.2%	40.6%	2020

בשנת 2020
ניכרת עלייה
בשיעור כלל
הצעירים שלא
השתתפו בכוח
העבודה



כוח העבודה בקרב הצעירים (בני 21-44)

(כולל שירות בצבא סדיר)

- בסקר 4 יותר ערבים לא עבדו/היו בחל"ת (60.0%) לעומת יהודים (31.4%)
- בסקרים 1-3 חלה עלייה בשיעור השכירים המועסקים (43.6% בסקר 1 לעומת 65.7% בסקר 3) וירידה בשיעור הלא מועסקים/חל"ת (50.9% בסקר 1 לעומת 24.5% בסקר 3)
- בסקר 4 נצפתה מגמה הפוכה (53.0% שכירים ו-37.7% לא מועסקים/חל"ת)



כוח העבודה בקרב הצעירים (בני 21-44)

(כולל שירות בצבא סדיר)

- **בסקרים 3 ו-4**, כשליש מהצעירים (30.3% ו-32.0% בהתאמה) **דיווחו על הפסקה בעבודה**, בעיקר בקרב **יהודים** ובקרב **לא אקדמאים** (33.1% ו-36.0% בהתאמה)
- **בסקר 4**, לעומת סקר 3, עלו שיעורי הפיטורין של כלל הצעירים (מ-17.2% ל-20.0%) וירדו שיעורי היציאה לחל"ת (מ-69.8% ל-60.1%)
- בסקר 4, **40%** מכלל הצעירים **צפו שלא יחזרו למקום עבודתם**, לעומת **25.9%** בלבד בסקר 3



מימון הוצאות וניצול הלוואות וחסכונות בקרב צעירים (בני 21-44)

- שיעורים גבוהים יותר בקרב **ערבים** (60.3%) ובקרב **לא אקדמאים** (51.2%) דיווחו על **החמרה** במצב הכלכלי לעומת יהודים (45.2%) ואקדמאים שדיווחו כך (41.2%)
- שיעור גבוה יותר של **ערבים** (31.5%) צפו **החמרה** במצב הכלכלי של משק הבית שלהם לעומת שיעור היהודים (15.7%)
- שיעור גבוה יותר של **ערבים** (27.3%) דיווחו על **צמצום** בארוחות/בכמות האוכל לעומת שיעור היהודים שדיווחו כך (13.3%)



52.1%

דיווחו על קושי במימון הוצאות

19.7%

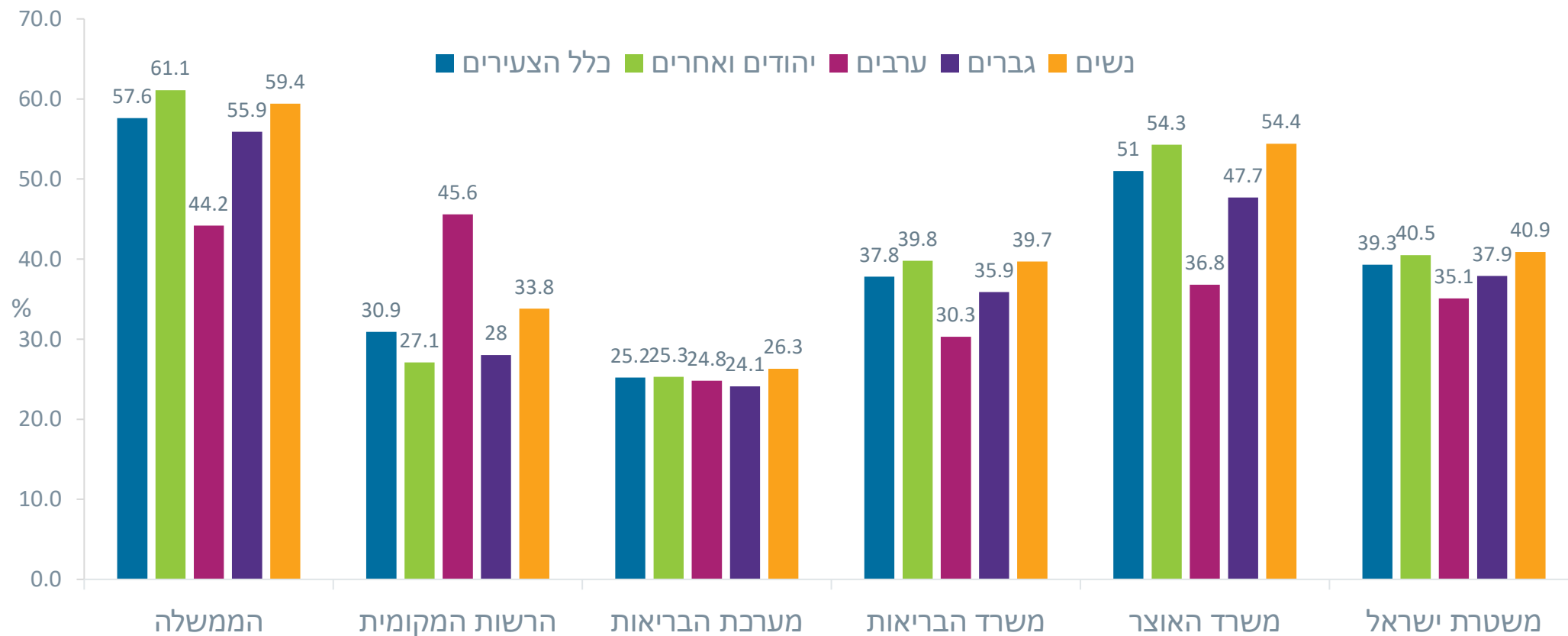
דיווחו על שימוש בחסכונות ובהלוואות

יותר צעירים ערבים (37.5%) ויותר צעירים לא אקדמאים (22.3%)



אמון בגופי השלטון

אי-אמון של הצעירים בגופי השלטון (בני 21-44, נתוני סקר 4 בלבד)

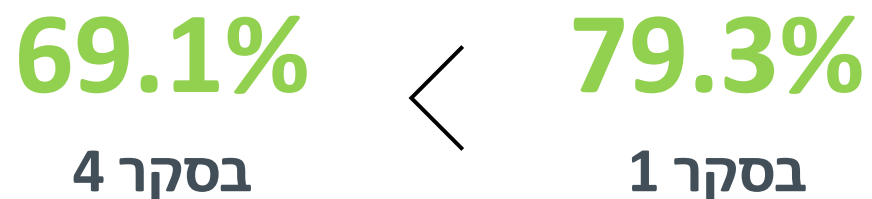


רמת האמון של הצעירים בממשלה וברשות המקומית (בני 21-44)

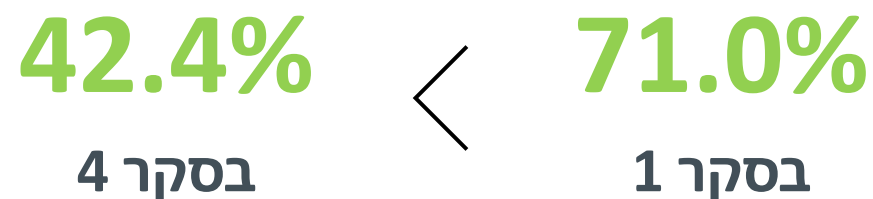


רמת האמון של הצעירים בממשלה וברשות המקומית ירדה
מאפריל ועד נובמבר 2020

רמת האמון ברשות המקומית



רמת האמון בממשלה





עמידה בהנחיות משרד הבריאות והממשלה בקרב הצעירים (בני 21-44, נתוני סקר 4 בלבד)



87.4%

הקפידו על היגיינה אישית



93.2%

הקפידו על חבישת מסכה



80.1%

הקפידו על ריחוק פיזי, חברתי

שיעור גבוה יותר של ערבים דיווחו שהם עומדים[^] בהנחיות משרד הבריאות והממשלה לעומת שיעור היהודים

- הקפדה על ריחוק פיזי, חברתי – 88.8% מהערבים לעומת 77.6% מהיהודים
- חבישת מסכה – 96.8% מהערבים לעומת 92.2% מהיהודים
- היגיינה אישית – 96.9% מהערבים לעומת 84.6% מהיהודים

^{^^} במידה רבה/במידה מסוימת

[^] במידה רבה

מקור: הלמ"ס, 2020.



עמידה בהנחיות משרד הבריאות והמשלה בקרב הצעירים (בני 21-44, נתוני סקר 4 בלבד), המשך

- **20.9%** מכלל הצעירים סברו שהנחיות משרד הבריאות והמשלה אינן ברורות^{^^} ו-**35.6%** חשבו שהאכיפה הייתה לא כל-כך טובה או בכלל לא טובה
- **47.8%** מכלל הצעירים דיווחו כי לדעתם הפעולה הנחוצה ביותר כדי להגביר את העמידה בהנחיות משרד הבריאות והמשלה היא **הסברות**



brookdale.jdc.org.il

תודה רבה

