



צעירים בישראל בתקופת מגפת הקורונה

נתונים סטטיסטיים נבחרים

וצ'סלב קונסטנטינוב, לילך זוהר,
רות טוקטלי, ענת גלעד, יואה שורק

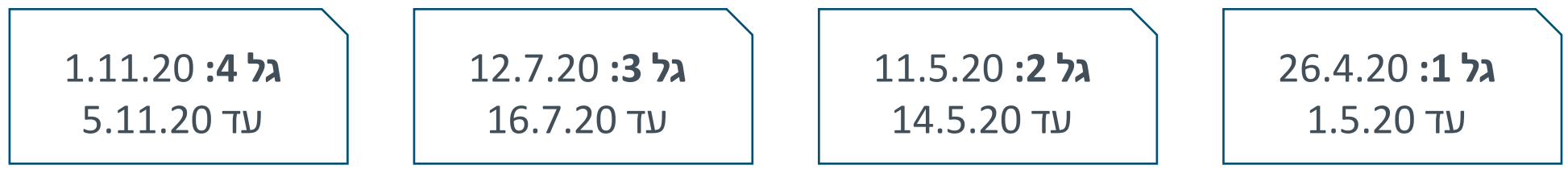
מ-221-21

אוגוסט 2021



רקע

- בשנת 2020 כלל תושבי מדינת ישראל, ובהם הצעירים, היו נתונים להשפעתה של מגפה עולמית ולשינויים רבים במגוון היבטי החיים.
- בין החודשים אפריל לנובמבר 2020 ערכה הלשכה המרכזית לסטטיסטיקה סקרי בזק בארבעה גלים:



- מטרת הסקרים הייתה לספק נתונים חיוניים למקבלי ההחלטות בנוגע לחוסן האזרחי של הציבור בישראל, בעקבות משבר הקורונה. אוכלוסיית הסקרים כללה את תושבי ישראל בני 21 ומעלה למעט האוכלוסייה המתגוררת בפזורה הבדואית בדרום ודיירים במוסדות טיפוליים (הלשכה המרכזית לסטטיסטיקה [למ"ס], 2020).¹

¹למ"ס, 2020. סקר "חוסן אזרחי בימי קורונה, גלים 1-4", סעיף 11.



מהלך העבודה



שיטה

ניתוח ועיבודים מיוחדים של נתוני
ארבעת סקרי הבזק¹
ושל סקרי כוח אדם לשנת 2019²
ולשנת 2020³ של הלמ"ס



מטרה

מטרת העבודה הייתה לקבל
תמונת מצב על **צעירים בישראל**
(בני 18-44)
בתקופת מגפת הקורונה

¹למ"ס. (2020). סקר "חוסן אזרחי בימי קורונה, גלים 1-4".

²למ"ס. (2021). סקר כוח אדם 2019.

³למ"ס. (2021). נתונים מסקר כוח אדם לחודש דצמבר, לרבעון הרביעי ולשנת 2020.



ממצאים – נושאים מרכזיים



אמון בגופי
השלטון



תעסוקה
ומצב כלכלי



מצב
בריאותי
ומצב נפשי



מצב בריאותי ומצב נפשי



המצב הבריאותי של הצעירים (בני 21-44)



מצב בריאותי:

טוב

196.1%

מהצעירים


- הורים דיווחו על החמרה² במצב הבריאותי של ילדיהם שחלה בין גל 1 לגל 4 (4.1% בגל 1 ו-7.3% בגל 4)
- שיעור גבוה יותר של הורים **ערבים** דיווחו על **החמרה² במצב הבריאותי של ילדיהם** (8.8% בגל 1 ו-9.6% בגל 4) לעומת שיעור ההורים היהודים שדיווחו כך (2.7% בגל 1 ו-6.6% בגל 4)
- שיעור גבוה יותר של **נשים** דיווחו על **חשש³ מהידבקות בנגיף** ומפגיעה במצב הבריאותי מסיבות אחרות (64.1% בגל 1 ו-37.4% בגל 4) לעומת שיעור הגברים שדיווחו כך (55.6% בגל 1 ו-35.2% בגל 4)

מקור: הלמ"ס, 2020.
¹טוב/טוב מאוד. נתונים מגל 4

²החמיר/החמיר מאוד ³במידה מסוימת/במידה רבה



המצב הנפשי של הצעירים (בני 21-44)



מצב נפשי:
טוב

183.9%
מהצעירים

- שיעור גבוה יותר של **ערבים** (25.0% בגל 1 ו-38.5% בגל 4) לעומת **יהודים** (11.1% בגל 1 ו-13.6% בגל 4) דיווחו על **מצב נפשי לא טוב**² שיעור גבוה יותר של כלל ה**נשים** דיווחו על **תחושת לחץ ודיכאון**³ (44.8% בגל 1 ו-20.6% בגל 4) לעומת שיעור הגברים (31.7% בגל 1 ו-17.6% בגל 4)
- כלל ההורים דיווחו על החמרה⁴ במצב הנפשי של ילדיהם מגל 1 ועד גל 4 (20.7% בגל 1 ו-29.6% בגל 4)
- שיעור גבוה יותר של הורים **ערבים** דיווחו על **החמרה**⁴ במצב **הרגשי של ילדיהם** (24.5% בגל 1 ו-33.7% בגל 4) לעומת שיעור ההורים היהודים (21.0% בגל 1 ו-30.9% בגל 4)

מקור: הלמ"ס, 2020.

¹טוב/טוב מאוד. נתונים מגל 4

²לא כל כך טוב/בכלל לא טוב

³במידה מסוימת/במידה רבה

⁴החמיר/החמיר מאוד





תעסוקה ומצב כלכלי



כוח העבודה בקרב הצעירים

(כולל שירות בצבא סדיר)

בני 34-25	בני 24-18	
19.2%	36.6%	
22.2%	40.6%	

בשנת 2020
ניכרת עלייה
בשיעור כלל
הצעירים שלא
השתתפו בכוח
העבודה

כוח העבודה בקרב הצעירים (בני 21-44)

(כולל שירות בצבא סדיר)



- בגל 4 יותר ערבים לא עבדו/היו בחל"ת (60.0%) לעומת יהודים (31.4%)
- בגלים 1-3 חלה עלייה בשיעור השכירים המועסקים (43.6% בגל 1 לעומת 65.7% בגל 3) וירידה בשיעור הלא מועסקים/חל"ת (50.9% בגל 1 לעומת 24.5% בגל 3)
- בגל 4 נצפתה מגמה הפוכה (53.0% שכירים ו-37.7% לא מועסקים/חל"ת)



כוח העבודה בקרב הצעירים (בני 21-44)

(כולל שירות בצבא סדיר)

- **בגלים 3 ו-4**, כשליש מהצעירים (33.8% ו-33.7% בהתאמה) **דיווחו על הפסקה בעבודה**, בעיקר בקרב **יהודים** ובקרב **לא אקדמאים** (33.1% ו-36% בהתאמה)
- **בגל 4**, לעומת גל 3, עלו שיעורי הפיטורין של כלל הצעירים (מ-17.2% ל-20.0%) וירדו שיעורי היציאה לחל"ת (מ-69.8% ל-60.1%)
- בגל 4, **40%** מכלל הצעירים **צפו שלא יחזרו למקום עבודתם**, לעומת **25.9%** בלבד בגל 3



מימון הוצאות וניצול הלוואות וחסכונות בקרב צעירים (בני 21-44)



52.1%

דיווחו על קושי במימון הוצאות

19.7%

דיווחו על שימוש בחסכונות ובהלוואות¹ יותר צעירים ערבים (37.5%) ויותר צעירים לא אקדמאים (22.3%)

- שיעורים גבוהים יותר בקרב **ערבים** (60.3%) ובקרב **לא אקדמאים** (51.2%) דיווחו על **החמרה² במצב הכלכלי** לעומת יהודים (45.2%) ואקדמאים שדיווחו כך (41.2%)
- שיעור גבוה יותר של **ערבים** (31.5%) צפו **החמרה² במצב הכלכלי** של משק הבית שלהם לעומת שיעור היהודים (15.7%)
- שיעור גבוה יותר של **ערבים** (27.3%) דיווחו על **צמצום³ בארוחות/בכמות האוכל** לעומת שיעור היהודים שדיווחו כך (13.3%)

³ כן/לא

² החמיר/החמיר מאוד

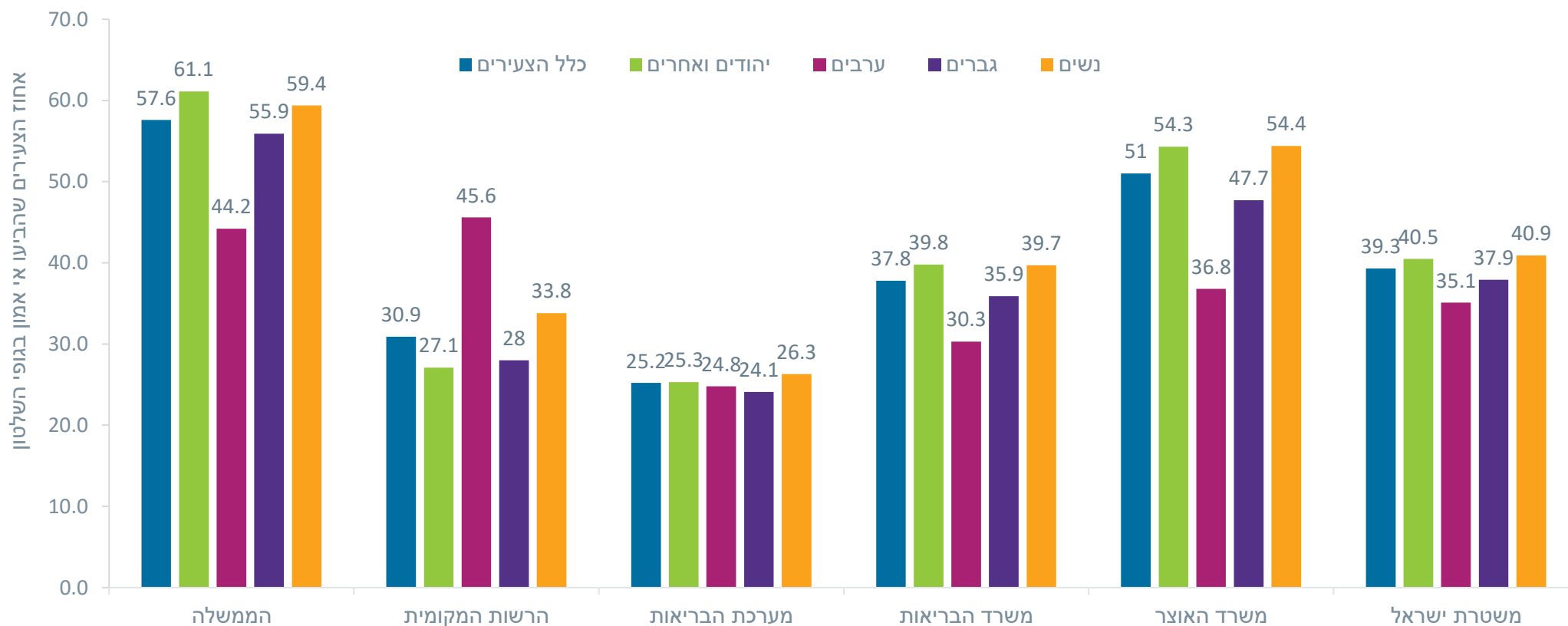
¹ העניין נבחן רק בגל 4

מקור: הלמ"ס, 2020.



אמון בגופי השלטון

אי-אמון של הצעירים בגופי השלטון (בני 21-44, נתוני גל 4 בלבד)

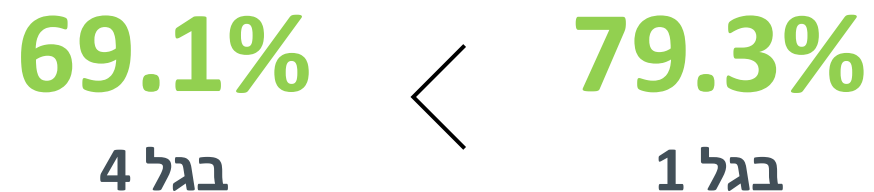


רמת האמון של הצעירים בממשלה וברשות המקומית (בני 21-44)

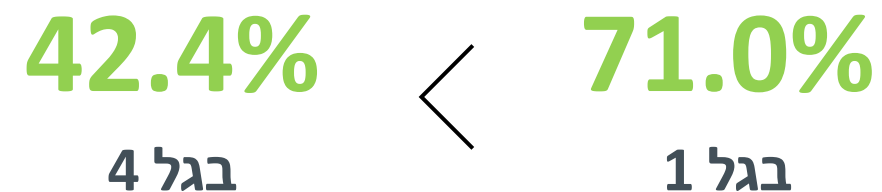


רמת האמון של הצעירים בממשלה וברשות המקומית ירדה
מאפריל ועד נובמבר 2020

רמת האמון ברשות המקומית



רמת האמון בממשלה





עמידה בהנחיות משרד הבריאות והממשלה בקרב הצעירים (בני 21-44, נתוני גל 4 בלבד)



87.4%

הקפידו על היגיינה אישית



93.2%

הקפידו על חבישת מסכה



80.1%

הקפידו על ריחוק פיזי, חברתי

שיעור גבוה יותר של ערבים דיווחו שהם עומדים¹ בהנחיות משרד הבריאות והממשלה לעומת שיעור היהודים

- הקפדה על ריחוק פיזי, חברתי – 88.8% מהערבים לעומת 77.6% מהיהודים
- חבישת מסכה – 96.8% מהערבים לעומת 92.2% מהיהודים
- היגיינה אישית – 96.9% מהערבים לעומת 84.6% מהיהודים



עמידה בהנחיות משרד הבריאות והממשלה בקרב הצעירים (בני 21-44, נתוני גל 4 בלבד), המשך

- **20.9%** מכלל הצעירים סברו שהנחיות משרד הבריאות והממשלה אינן ברורות¹ ו-**35.6%** חשבו שהאכיפה הייתה לא טובה²
- **47.8%** מכלל הצעירים דיווחו כי לדעתם הפעולה הנחוצה ביותר כדי להגביר את העמידה בהנחיות משרד הבריאות והממשלה היא **הסברתן**



brookdale.jdc.org.il

תודה רבה

