



# אלימות במשפחה בצל משבר הקורונה

שלב ב': קבוצות ייחודיות  
באוכלוסייה וניתוחי המשך

אנה רזניקובסקי-קוראס

יעל בכר

טל ארזי

המחקר הוזמן על ידי משרד הרווחה והביטחון החברתי ומומן בסיועו





# תוכן עניינים

3	.....רקע: אלימות במשפחה
4	.....רציונל המחקר ומטרותיו
5	.....שיטת המחקר
7	.....שלב א' של המחקר: עיקרי הממצאים
	.....חלק א' – קבוצות ייחודיות באוכלוסייה
12	.....ערבים
19	.....עולים
26	.....להטב"קים
33	.....אנשים עם מוגבלות
40	.....חלק ב' – ניתוחי המשך
45	.....סיכום הממצאים
50	.....נספחים



# רקע: אלימות במשפחה



אלימות במשפחה היא תופעה רחבת היקף הפוגעת בנשים, בגברים, בילדים ובזקנים. התעוררות מחאה ציבורית על רקע מקרי רצח נשים הובילה בעשור האחרון לעיסוק הולך וגובר בתופעת האלימות במשפחה.

**בשנת 2014** כונסה ועדה בין-משרדית לגיבוש מדיניות ודרכי פעולה לטיפול בתופעה. אחת מהמלצות הוועדה עסקה בצורך ליצור מערך מתואם של כלל הגורמים למניעת אלימות במשפחה ולתת טיפול מהיר וכוללני, המותאם למאפייניהן של קבוצות שונות באוכלוסייה.

**ביולי 2017** אימצה הממשלה (החלטת ממשלה 2820) את המלצת הוועדה, וכשנה לאחר מכן החל מטה התוכנית הלאומית למאבק באלימות במשפחה את פעילותו.



# רציונל המחקר ומטרותיו

**בדצמבר 2020** נערך סקר למיפוי תופעת האלימות במשפחה בצל משבר הקורונה ולבחינת גורמים מגבירי סיכון לתופעה<sup>א</sup> (להלן: שלב א' של המחקר)

**בפברואר 2021** הוצגו ממצאי המחקר בישיבת ועדת יו"רים של התוכנית הלאומית למאבק באלימות במשפחה. חברי הוועדה ביקשו לקבל ממצאים נוספים אשר עשויים לסייע להם להבנת התופעה בהקשרים ספציפיים הרלוונטיים לעבודת משרדי הממשלה.



## מטרות המחקר

- ביצוע ניתוחי עומק לבחינת התופעה בקרב קבוצות ייחודיות באוכלוסייה, על פי בקשותיהם של חברי הוועדה: ערבים, עולים, להטב"קים, אנשים עם מוגבלות.
- ביצוע ניתוחים סטטיסטיים מתקדמים לבחינה מעמיקה של הקשרים בין סוגי אלימות במשפחה ובין הגורמים המגבירים את הסיכון לתופעה.

<sup>א</sup> ארזי, ט. ורזניקובסקי-קוראס, א. (2020). אלימות במשפחה בצל משבר הקורונה. מ-189-21. מכון מאירס-ג'וינט-ברוקדייל.



# שיטת המחקר

## כלי המחקר



שאלון שפותח במיוחד למחקר. השאלון כלל שאלות על ביטוייה השונים של תופעת האלימות במשפחה, וכן על היבטים של איכות החיים האובייקטיבית והנתפסת כמגבירי סיכון לתופעה: מצב הבריאות, קשרים משפחתיים וחברתיים, מצב כלכלי של משק הבית, מצב התעסוקה של הפרט ורווחה נפשית.

כדי להשיג שיעורי השבה גבוהים מצד אחד וכדי לקבל תשובות מהימנות לשאלות רגישות העוסקות במגוון הביטויים של אלימות במשפחה, השאלות נוסחו במכוון כך שהן מתייחסות לדיווח על קיומה של אלימות במשפחתו של המשיב. באופן זה אין הבחנה בין היות המשיב קורבן לאלימות במשפחה, היותו עד לאלימות במשפחה או היותו האדם הפוגע במשפחה. על כן, המחקר בוחן את היקף תופעת האלימות במשפחה ולא את היקף ההיפגעות של המשיבים ממנה.





# שיטת המחקר (המשך)

## המדגם



**1,513 משתתפים.** מדגם מייצג מבחינת מגדר, גיל (18 ויותר), קבוצה באוכלוסייה ורמת דתיות, כך שהמאפיינים הסוציו-דמוגרפיים של המשתתפים עומדים בהלימה להתפלגותם באוכלוסייה הכללית.

## איסוף הנתונים



**סקר אינטרנטי** שהעבירה חברת סקרים מסחרית המתמחה בעריכת סקרים אינטרנטיים. השאלון הופץ בתקופת משבר הקורונה, בשבוע שבין 15.12.20 ל-22.12.20, בשפה העברית ובשפה הערבית.

## אתיקה



בשאלון יש שאלות שעלולות לגרום חוסר נוחות למשיבים: ביטויים של אלימות במשפחה, בעיות רפואיות ומוגבלות, שימוש בחומרים ממכרים (אלכוהול וסמים), מצב תעסוקה, מצב כלכלי ועוד. כדי לצמצם את חוסר הנוחות של המשיבים צוין בשאלון כי המענה הוא אנונימי, כי אפשר להפסיק למלא את השאלון בכל שלב, וכי בכל שאלה יש אפשרות להשיב "לא מעוניין לענות". המחקר אושר על ידי ועדת האתיקה של מכון מאירס-ג'וינט-ברוקדייל.



# שלב א' של המחקר: עיקרי הממצאים





# עיקרי הממצאים: מאפיינים (n=1,513)

%		מאפיין
51.3% נשים	48.7% גברים	מגדר <sup>א</sup>
4.1% זקנים (+65)	59.0% מבוגרים (64-31)	גיל <sup>א</sup>
	36.9% צעירים (30-18)	
20.4% ערבים	79.6% יהודים	קבוצת אוכלוסייה <sup>א</sup>
22.2% דתיים או דתיים מאוד	39.3% מסורתיים	רמת דתיות <sup>א</sup>
	38.5% חילונים	
	9.8% מדינה אחרת	ארץ לידה
7.4% אלמנים, גרושים או פרודים	32.7% רווקים	מצב משפחתי
	59.9% נשואים או בזוגיות	
3.2% השכלה אחרת	49.2% השכלה גבוהה	השכלה
	47.6% השכלה תיכונית או מקצועית	
	5.9% מגדירים עצמם להטב"קים	הגדרה עצמית כלהטב"ק <sup>א</sup>

<sup>א</sup>מדגם מייצג, על פי ההתפלגות באוכלוסייה הכללית  
<sup>א</sup> לסביות, הומואים, טרנסג'נדרים, ביסקסואלים, קוויר



# עיקרי הממצאים: תדירות האלימות במשפחה (באחוזים) (n=1,513)



דיווח על שילוב של כמה סוגי אלימות במשפחה

לא דווחה אלימות 28.9	אלימות מסוג אחד 28.4	שני סוגי אלימות 29.7	שלושה סוגי אלימות 5.9	ארבעה סוגי אלימות 7.0
----------------------------	----------------------------	----------------------------	--------------------------------	--------------------------------

דיווח על אלימות במשפחה לפחות פעם אחת  
בחצי השנה האחרונה

שיעור המדווחים (%)	סוג אלימות
30.4	אלימות נפשית-רגשית
26.7	אלימות כלכלית
8.9	אלימות פיזית
7.0	אלימות מינית



# עיקרי הממצאים: קשרים בין אלימות במשפחה ובין גורמים מגבירי סיכון (n=1,513)

גורמים מגבירי סיכון	סוג האלימות	עוצמת הקשר
<ul style="list-style-type: none"><li>• חוסר שביעות רצון מן הקשרים המשפחתיים והחברתיים</li><li>• חוסר שביעות רצון מן המצב הכלכלי של משק הבית</li><li>• חוסר שביעות רצון מן החיים</li></ul>	אלימות נפשית-רגשית	קשרים בינוניים-חזקים
<ul style="list-style-type: none"><li>• חוסר שביעות רצון מן הקשרים המשפחתיים והחברתיים</li><li>• חוסר שביעות רצון מן המצב הכלכלי של משק הבית</li><li>• חוסר שביעות רצון מן החיים</li></ul>	אלימות כלכלית	
כלל הגורמים מגבירי הסיכון	אלימות פיזית	קשרים חלשים
מצב בריאות, קשרים חברתיים ומשפחתיים, רווחה נפשית	אלימות מינית	



# חלק א': קבוצות ייחודיות באוכלוסייה






# ערבים

# מאפייני המשיבים: ערבים (באחוזים) (n=309)

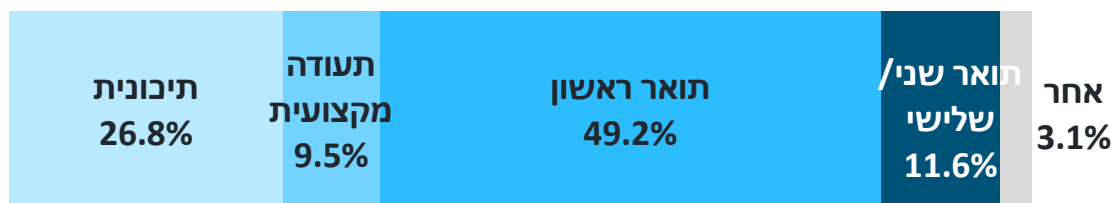


## גיל

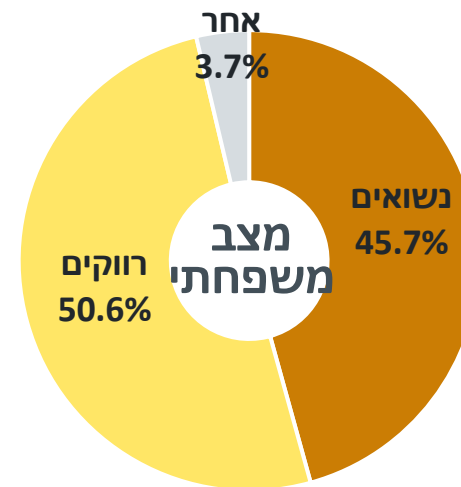


בקרב המשיבים, התפלגות שונה מעט מן ההתפלגות באוכלוסייה הערבית הכללית: 38.1% צעירים, 53% מבוגרים ו-8.9% זקנים<sup>א</sup>

## השכלה

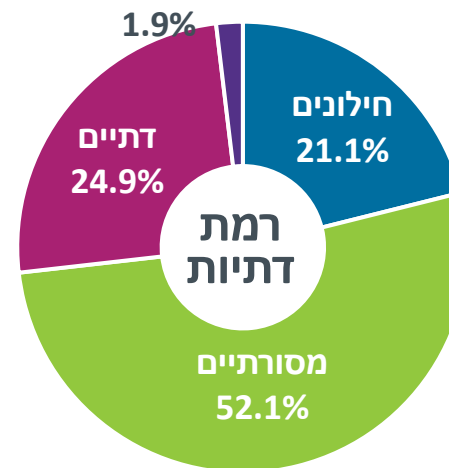


ייצוג יתר להשכלה גבוהה (תואר ראשון או תואר שני/שלישי) בקרב המשיבים; באוכלוסייה הערבית הכללית – 9.5%<sup>א</sup>



ייצוג חסר לנשואים בקרב המשיבים; באוכלוסייה הערבית הכללית – 67.9% נשואים<sup>א</sup>

## דתיים מאוד / חרדים



בקרב המשיבים, התפלגות דומה להתפלגות באוכלוסייה הערבית הכללית: 57.4% מסורתיים ו-31.4% דתיים ודתיים מאוד<sup>א</sup>

<sup>א</sup>מקור: הלשכה המרכזית לסטטיסטיקה (למ"ס). (2021). שנתון סטטיסטי לישראל 2021.  
<sup>א</sup>מקור: הלשכה המרכזית לסטטיסטיקה (למ"ס). (2018). פני החברה בישראל, דוח מס' 10.  
<sup>א</sup>מקור: הלשכה המרכזית לסטטיסטיקה (למ"ס). (2017). סקר כוח אדם.



# אלימות מילולית ואלימות רגשית-נפשית בקרב ערבים (באחוזים)

בחצי השנה האחרונה, התדירות שבה נוהגים במשפחה שלך אליך או אל אחרים באופנים האלה (באחוזים)

לפחות פעם אחת	לעיתים קרובות או תמיד	לעיתים רחוקות או לפעמים	כלל לא	n	
43.1	9.0	34.1	56.9	276	קללות, צעקות, העלבה או השפלה
45.5	11.8	33.7	54.5	279	התעלמות מכוונת כדי לפגוע ברגשות
25.6	7.8	17.8	74.4	281	איומים, האשמות או הפחדה
31.9	6.4	25.5	68.1	282	טריקת דלתות או הרס חפצים בבית
30.8	9.0	21.8	69.2	279	התנהגות חשדנית וקנאית, מעקב וניסיון לשליטה באחר ובמעשיו
41.8	11.5	30.3	58.2	280	הגבלת זמן הפנאי או מניעת מפגש עם בני משפחה או חברים
51.1	18.6	32.5	48.9	280	הגבלת זמן הפעילות מחוץ לבית
38.4			61.6		מדד מסכם (Cronbach's alpha=.879)

יש הבדל בדיווח על תדירות של אלימות מילולית במשפחה: בקרב ערבים התדירות גבוהה מבקרב יהודים (מובהק סטטיסטית)<sup>א</sup>



<sup>א</sup>ראו נספח א': הבדלים מובהקים בין אוכלוסיות בסוגי האלימות.



# אלימות כלכלית בקרב ערבים (באחוזים)

בחצי השנה האחרונה, התדירות שבה נוהגים במשפחה שלך אליך או אל אחרים באופנים האלה

לפחות פעם אחת	לעיתים קרובות או תמיד	לעיתים רחוקות או לפעמים	כלל לא	n	
59.1	24.7	34.4	40.9	279	הערמת קשיים לעבוד או ללמוד
53.7	21.7	32.0	46.3	281	שליטה על הכסף
32.7	10.4	22.3	67.3	278	סירוב לחלוק כסף או משכורת באופן שוויוני
48.7			51.3		מדד מסכם (Cronbach's alpha=.695)

יש הבדל בדיווח על תדירות של אלימות כלכלית במשפחה: בקרב ערבים התדירות גבוהה מבקרב יהודים (מובהק סטטיסטית)<sup>א</sup>!

<sup>א</sup>ראו נספח א': הבדלים מובהקים בין אוכלוסיות בסוגי האלימות.



# אלימות פיזית ואלימות מינית בקרב ערבים (באחוזים)

בחצי השנה האחרונה, התדירות שבה נוהגים במשפחה שלך אליך או אל אחרים באופנים האלה

לפחות פעם אחת	לעיתים קרובות או תמיד	לעיתים רחוקות או לפעמים	כלל לא	n	
19.8	6.3	13.5	80.2	283	אלימות פיזית – הכאבה, מכות, דחיפות או סטירות
17.0	6.5	10.5	83.0	276	אלימות מינית – קיום יחסי מין שלא ברצון או שלא בהסכמת שני הצדדים

יש הבדל בדיווח על תדירות של אלימות פיזית ואלימות מינית במשפחה: בקרב ערבים התדירות גבוהה מבקרב יהודים (מובהק סטטיסטית)<sup>א</sup>







# גורמי סיכון לאלימות במשפחה בקרב ערבים



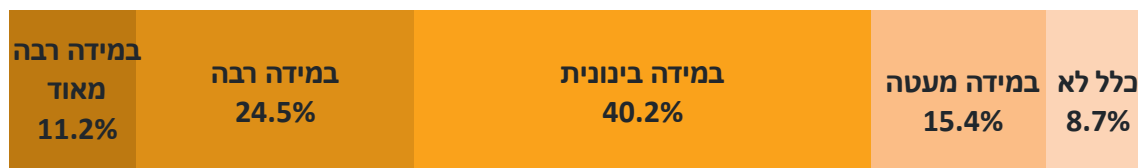
שביעות רצון מן המצב הכלכלי של משק הבית (n=270)

יש הבדל מובהק בשביעות הרצון מן המצב הכלכלי של משק הבית ( $t=-7.685, p<0.001$ ) שביעות הרצון מן המצב הכלכלי של משק הבית גבוהה יותר בקרב ערבים ( $M=3.5, SD=1.11$ ) מבקרב יהודים ( $M=2.9, SD=1.0$ ).



שביעות רצון כללית מן הקשרים החברתיים והמשפחתיים (n=279)

אין הבדל מובהק בשביעות הרצון מן הקשרים החברתיים והמשפחתיים בין ערבים ליהודים.



שביעות רצון כללית מן החיים (n=286)

יש הבדל מובהק בשביעות הרצון מן החיים ( $t=-3.063, p<0.01$ ): שביעות הרצון מן החיים גבוהה יותר בקרב ערבים ( $M=2.9, SD=1.09$ ) מבקרב יהודים ( $M=2.7, SD=0.95$ ).

# קשרים בין גורמי הסיכון לאלימות ובין סוגי אלימות<sup>א</sup>



גורמי סיכון	כלל האוכלוסייה	ערבים
שביעות רצון מן המצב הכלכלי של משק הבית	אלימות מילולית, רגשית או נפשית (r=-.223, p<0.01)	אלימות מילולית, רגשית או נפשית (r=-.221, p<0.001)
	אלימות כלכלית (r=-.251, p<0.01)	אלימות כלכלית (r=-.228, p<0.001)
	אלימות פיזית (r=-.063, p<0.05)	
שביעות רצון מן היחסים המשפחתיים והחברתיים	אלימות מילולית, רגשית או נפשית (r=-.310, p<0.01)	אלימות מילולית, רגשית או נפשית (r=-.389, p<0.001)
	אלימות כלכלית (r=-.247, p<0.01)	אלימות כלכלית (r=-.287, p<0.001)
	אלימות פיזית (r=-.123, p<0.01)	אלימות פיזית (r=-.269, p<0.001)
	אלימות מינית (r=-.056, p<0.01)	
שביעות רצון מן החיים	אלימות מילולית, רגשית או נפשית (r=-.275, p<0.01)	אלימות מילולית, רגשית או נפשית (r=-.283, p<0.001)
	אלימות כלכלית (r=-.251, p<0.01)	אלימות כלכלית (r=-.220, p<0.001)
	אלימות פיזית (r=-.089, p<0.01)	
	אלימות מינית (r=-.054, p<0.05)	

בדומה לממצאים שעלו בספרות המקצועית, **בקרוב ערבים** לא נמצא קשר בין אלימות מינית ובין גורמי הסיכון. הסיבה לכך היא שהמחוללים של אלימות מינית אינם תלויים בגורמים חיצוניים אלא במאפייני התוקף.





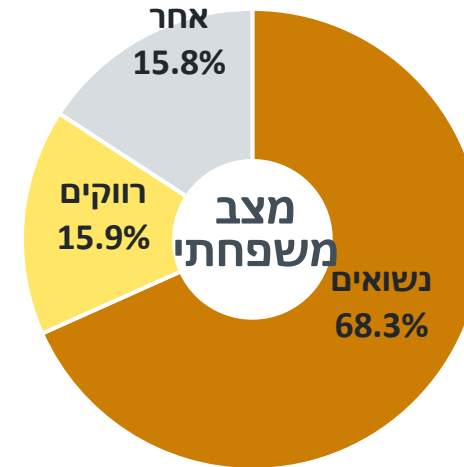
# עולים



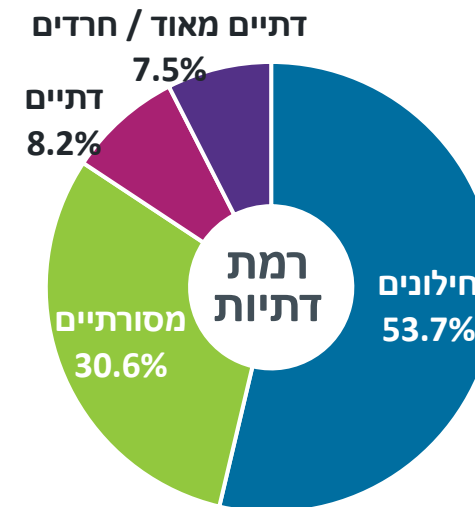
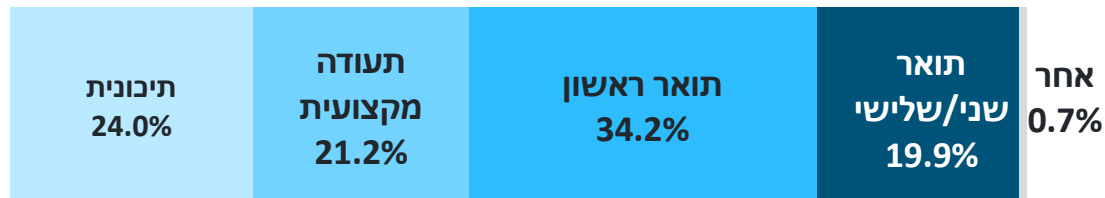


# מאפייני המשיבים: עולים<sup>א</sup> (באחוזים) (n=147)

## גיל



## השכלה



<sup>א</sup>לא בוצעה השוואה לכלל העולים כיוון שאין נתונים רלוונטיים.



# אלימות מילולית, רגשית או נפשית בקרב עולים (באחוזים)

בחצי השנה האחרונה, התדירות שבה נוהגים במשפחה שלך אליך או אל אחרים באופנים האלה

לפחות פעם אחת	לעיתים קרובות או תמיד	לעיתים רחוקות או לפעמים	כלל לא	n	
43.8	6.2	37.6	55.8	146	קללות, צעקות, העלבה או השפלה
34.3	4.8	29.5	65.8	146	התעלמות מכוונת כדי לפגוע ברגשות
				146	איומים, האשמות או הפחדה
19.2	3.4	15.8	80.8	146	טריקת דלתות או הרס חפצים בבית
18.5	2.7	15.8	81.5	146	התנהגות חשדנית וקנאית, מעקב וניסיון לשליטה באחר ובמעשיו
28.8	10.3	18.5	71.2	146	הגבלת זמן הפנאי או מניעת מפגש עם בני משפחה או חברים
34.2	8.2	26.0	65.8	146	הגבלת זמן הפעילות מחוץ לבית
29.8			70.15		מדד מסכם (Cronbach's alpha=.874)

לא נמצאו הבדלים בדיווח על תדירות של אלימות מילולית, רגשית או נפשית במשפחה בין ילידי הארץ ובין עולים. !



# אלימות כלכלית בקרב עולים (באחוזים)

בחצי השנה האחרונה, התדירות שבה נוהגים במשפחה שלך אליך או אל אחרים באופנים האלה

לפחות פעם אחת	לעיתים קרובות או תמיד	לעיתים רחוקות או לפעמים	כלל לא	n	
32.2	13.7	18.5	67.8	146	הערמת קשיים לעבוד או ללמוד
28.8	9.6	19.2	71.2	146	שליטה על הכסף
13.9	4.9	9.0	86.1	144	סירוב לחלוק כסף או משכורת באופן שוויוני
24.9			75		מדד מסכם (Cronbach's alpha=.796)

לא נמצאו הבדלים בדיווח על תדירות של אלימות כלכלית במשפחה בין ילידי הארץ ובין עולים !

# אלימות פיזית ואלימות מינית בקרב עולים (באחוזים)



בחצי השנה האחרונה, התדירות שבה נוהגים במשפחה שלך אליך או אל אחרים באופנים האלה

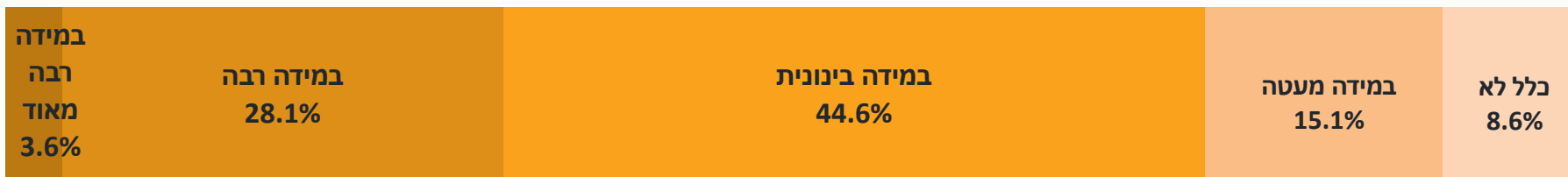
לפחות פעם אחת	לעיתים קרובות או תמיד	לעיתים רחוקות או לפעמים	כלל לא	n	
7.5	1.4	6.1	92.5	146	אלימות פיזית – הכאבה, מכות, דחיפות או סטירות
6.2	3.4	2.8	93.8	145	אלימות מינית – קיום יחסי מין שלא ברצון או שלא בהסכמת שני הצדדים

לא נמצאו הבדלים בדיווח על תדירות של אלימות פיזית ואלימות מינית במשפחה בין ילידי הארץ ובין עולים !

# גורמי סיכון לאלימות במשפחה בקרב עולים



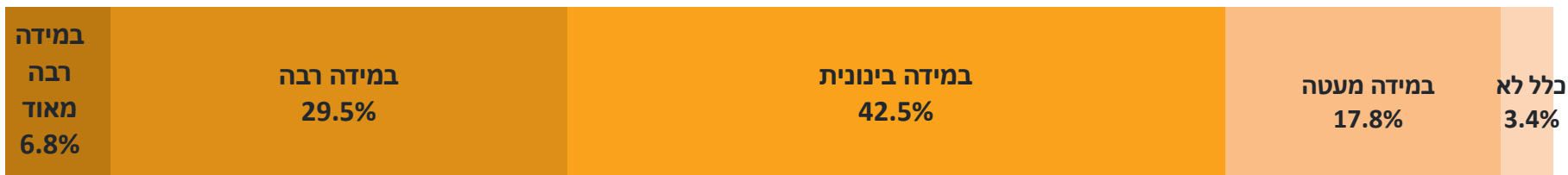
לא נמצאו הבדלים בגורמי הסיכון בין ילידי הארץ ובין עולים



שביעות רצון מן המצב הכלכלי של משק הבית  
(n=139)



שביעות רצון כללית מן הקשרים החברתיים והמשפחתיים  
(n=147)



שביעות רצון כללית מן החיים  
(n=146)



# קשרים בין גורמי הסיכון לאלימות ובין סוגי אלימות<sup>א</sup>



עולים		כלל האוכלוסייה		גורמי סיכון
$r=-.265, p<0.01$	אלימות מילולית, רגשית או נפשית	$r=-.223, p<0.01$	אלימות מילולית, רגשית או נפשית	שביעות רצון מן המצב הכלכלי של משק הבית
$r=-.297, p<0.001$	אלימות כלכלית	$r=-.251, p<0.01$	אלימות כלכלית	
		$r=-.063, p<0.05$	אלימות פיזית	
$r=-.400, p<0.001$	אלימות מילולית, רגשית או נפשית	$r=-.310, p<0.01$	אלימות מילולית, רגשית או נפשית	שביעות רצון מן היחסים המשפחתיים והחברתיים
$r=-.363, p<0.001$	אלימות כלכלית	$r=-.247, p<0.01$	אלימות כלכלית	
		$r=-.123, p<0.01$	אלימות פיזית	
		$r=-.056, p<0.01$	אלימות מינית	
$r=-.278, p<0.001$	אלימות מילולית, רגשית או נפשית	$r=-.275, p<0.01$	אלימות מילולית, רגשית או נפשית	שביעות רצון מן החיים
$r=-.241, p<0.01$	אלימות כלכלית	$r=-.251, p<0.01$	אלימות כלכלית	
		$r=-.089, p<0.01$	אלימות פיזית	
		$r=-.054, p<0.05$	אלימות מינית	

בדומה לממצאים שעלו בספרות המקצועית, בקרב עולים לא נמצא קשר בין אלימות מינית ובין גורמי הסיכון. הסיבה לכך היא שהמחוללים של אלימות מינית אינם תלויים בגורמים חיצוניים אלא במאפייני התוקף.



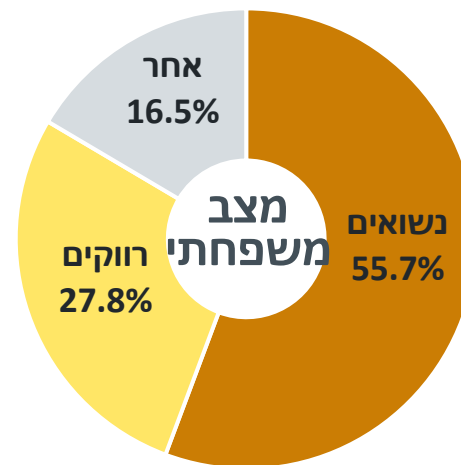


# להטב"קים

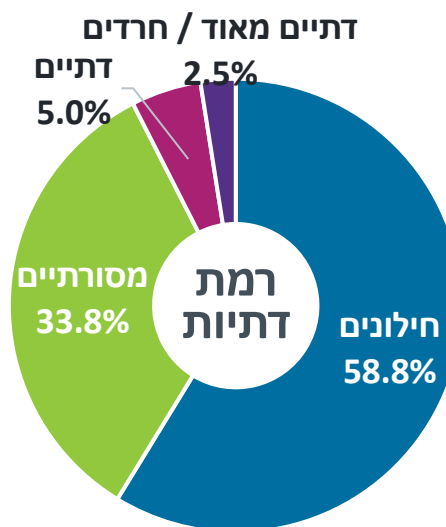
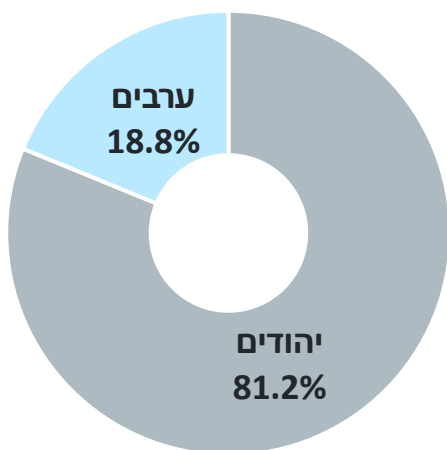
# מאפייני המשיבים: להטב"קים<sup>א</sup> (באחוזים) (n=80)



## גיל



## קבוצת אוכלוסייה



<sup>א</sup>לא בוצעה השוואה לכלל הלהטב"קים כיוון שאין נתונים רלוונטיים.



# אלימות מילולית, רגשית או נפשית בקרב להטב"קים (באחוזים)

בחצי השנה האחרונה, התדירות שבה נוהגים במשפחה שלך אליך או אל אחרים באופנים האלה

לפחות פעם אחת	לעיתים קרובות או תמיד	לעיתים רחוקות או לפעמים	כלל לא	n	
50	10.3	39.7	50.0	78	קללות, צעקות, העלבה או השפלה
46.8	11.4	35.4	53.2	79	התעלמות מכוונת כדי לפגוע ברגשות
30.8	3.8	27.0	69.2	78	איומים, האשמות או הפחדה
35.4	6.3	29.1	64.6	79	טריקת דלתות או הרס חפצים בבית
35.4	8.8	26.6	64.6	79	התנהגות חשדנית וקנאית, מעקב וניסיון לשליטה באחר ובמעשיו
40.5	11.4	29.1	59.5	79	הגבלת זמן הפנאי או מניעת מפגש עם בני משפחה או חברים
44.3	12.7	31.6	55.7	79	הגבלת זמן הפעילות מחוץ לבית
40.4			59.5		מדד מסכם (Cronbach's alpha=.879)

יש הבדל בדיווח על תדירות של אלימות מילולית במשפחה: בקרב להטב"קים התדירות גבוהה מברקרב מי שאינם מגדירים עצמם להטב"קים (מובהק סטטיסטית)<sup>^</sup>

<sup>^</sup>ראו נספח א': הבדלים מובהקים בין אוכלוסיות בסוגי האלימות.



# אלימות כלכלית בקרב להטב"קים (באחוזים)

בחצי השנה האחרונה, התדירות שבה נוהגים במשפחה שלך אליך או אל אחרים באופנים האלה

לפחות פעם אחת	לעיתים קרובות או תמיד	לעיתים רחוקות או לפעמים	כלל לא	n	
44.3	16.5	27.8	55.7	79	הערמת קשיים לעבוד או ללמוד
44.9	14.1	30.8	55.1	78	שליטה על הכסף
30.4	11.4	19.0	69.6	79	סירוב לחלוק כסף או משכורת באופן שוויוני
39.8			60.1		מדד מסכם (Cronbach's alpha=.812)

יש הבדל בדיווח על תדירות של אלימות כלכלית במשפחה: בקרב להטב"קים התדירות גבוהה מבקרב מי שאינם מגדירים עצמם להטב"קים (מובהק סטטיסטית)<sup>^</sup> !

<sup>^</sup>ראו נספח א': הבדלים מובהקים בין אוכלוסיות בסוגי האלימות.

# אלימות פיזית ואלימות מינית בקרב להטב"קים (באחוזים)



בחצי השנה האחרונה, התדירות שבה נוהגים במשפחה שלך אליך או אל אחרים באופנים האלה

לפחות פעם אחת	לעיתים קרובות או תמיד	לעיתים רחוקות או לפעמים	כלל לא	n	
17.9	3.8	14.1	82.5	78	אלימות פיזית – הכאבה, מכות, דחיפות או סטירות
18.2	5.2	13	81.8	77	אלימות מינית – קיום יחסי מין שלא ברצון או שלא בהסכמת שני הצדדים

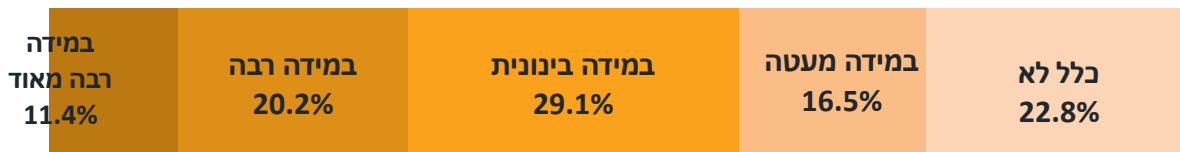
יש הבדל בדיווח על תדירות של אלימות פיזית ואלימות מינית במשפחה: בקרב להטב"קים התדירות גבוהה מבקרב מי שאינם מגדירים עצמם להטב"קים (מובהק סטטיסטית)<sup>^</sup>



<sup>^</sup>ראו נספח א': הבדלים מובהקים בין אוכלוסיות בסוגי האלימות.



# גורמי סיכון לאלימות במשפחה בקרב להטב"קים



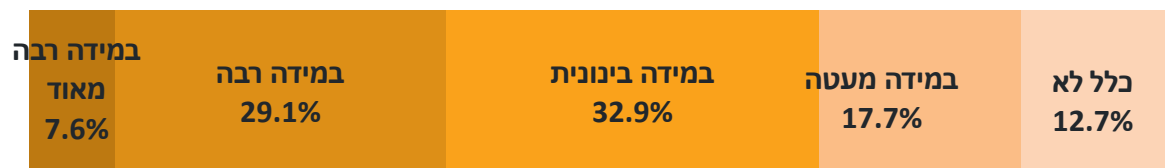
שביעות רצון מן המצב הכלכלי של משק הבית (n=79)

לא נמצא הבדל בשביעות הרצון מן המצב הכלכלי של משק הבית בין להטב"קים ובין כלל האוכלוסייה.



שביעות רצון כללית מן הקשרים החברתיים והמשפחתיים (n=79)

יש הבדל מובהק בשביעות הרצון מן הקשרים החברתיים והמשפחתיים (t=-2.560, p<0.05) שביעות הרצון מן הקשרים החברתיים והמשפחתיים נמוכה יותר בקרב להטב"קים (M=3.1, SD=1.09) מבקרב כלל האוכלוסייה (M=3.4, SD=0.95).



שביעות רצון כללית מן החיים (n=79)

יש הבדל מובהק בשביעות הרצון מן החיים (t=-2.748, p<0.01) שביעות הרצון מן החיים נמוכה יותר בקרב להטב"קים (M=3, SD=1.05) מבקרב כלל האוכלוסייה (M=3.3 SD=1.01).

# קשרים בין גורמי הסיכון לאלימות ובין סוגי אלימות<sup>א</sup>



להטב"קים		כלל האוכלוסייה		גורמי סיכון
		$r=-.223, p<0.01$	אלימות מילולית, רגשית או נפשית	שביעות רצון מן המצב הכלכלי של משק הבית
		$r=-.251, p<0.01$	אלימות כלכלית	
		$r=-.063, p<0.05$	אלימות פיזית	
$r=-.297, p<0.01$	אלימות מילולית, רגשית או נפשית	$r=-.310, p<0.01$	אלימות מילולית, רגשית או נפשית	שביעות רצון מן היחסים המשפחתיים והחברתיים
		$r=-.247, p<0.01$	אלימות כלכלית	
		$r=-.123, p<0.01$	אלימות פיזית	
		$r=-.056, p<0.01$	אלימות מינית	
$r=.337, p<0.01$	אלימות מינית	$r=-.275, p<0.01$	אלימות מילולית, רגשית או נפשית	שביעות רצון מן החיים
$r=-.220, p<0.001$	אלימות כלכלית	$r=-.251, p<0.01$	אלימות כלכלית	
		$r=-.089, p<0.01$	אלימות פיזית	
		$r=-.054, p<0.05$	אלימות מינית	





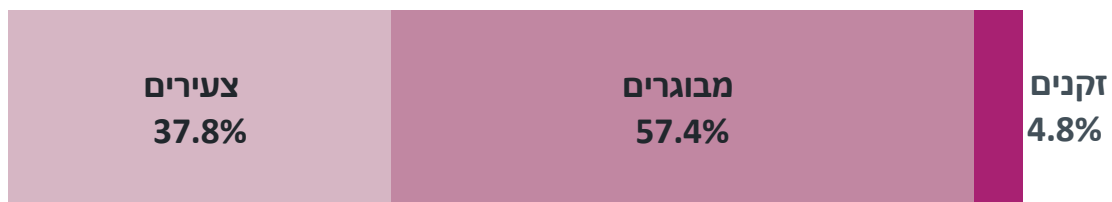
# אנשים עם מוגבלות



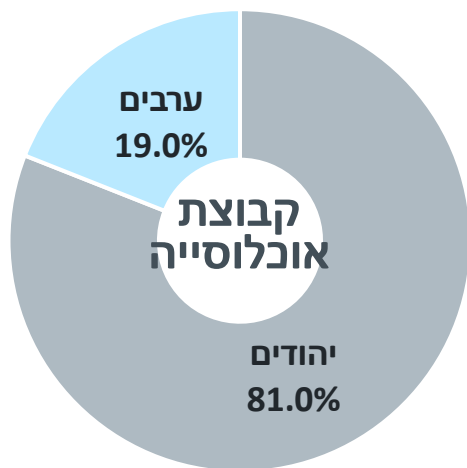
# מאפייני המשיבים: אנשים עם מוגבלות (באחוזים) (n=670)



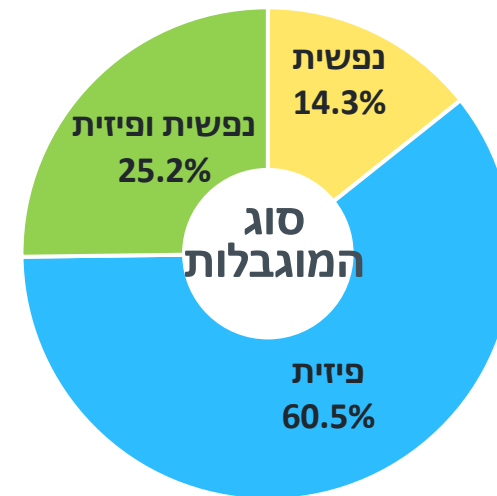
## גיל



ייצוג חסר לזקנים (+65) בקרב המשיבים; בקרב כלל האנשים עם מוגבלות:  
33% זקנים<sup>^</sup>



ייצוג חסר לערבים בקרב המשיבים; בקרב כלל האנשים עם מוגבלות: 23% ערבים<sup>^</sup>





# אלימות מילולית, רגשית או נפשית בקרב אנשים עם מוגבלות (באחוזים)

בחצי השנה האחרונה, התדירות שבה נוהגים במשפחה שלך אליך או אל אחרים באופנים האלה

לפחות פעם אחת	לעיתים קרובות או תמיד	לעיתים רחוקות או לפעמים	כלל לא	n	
52.7	7.4	45.3	47.3	662	קללות, צעקות, העלבה או השפלה
46.9	6.1	40.8	53.1	661	התעלמות מכוונת כדי לפגוע ברגשות
25.7	4.1	21.6	74.3	662	איומים, האשמות או הפחדה
29.2	3.9	25.3	70.8	663	טריקת דלתות או הרס חפצים בבית
28.1	5.9	22.2	71.9	663	התנהגות חשדנית וקנאית, מעקב וניסיון לשליטה באחר ובמעשיו
34.4	6.8	27.6	65.6	662	הגבלת זמן הפנאי או מניעת מפגש עם בני משפחה או חברים
41.5	10.3	31.2	58.5	661	הגבלת זמן הפעילות מחוץ לבית
36.9			63.1		מדד מסכם (Cronbach's alpha=.863)

יש הבדל בדיווח על תדירות של אלימות מילולית, רגשית או נפשית במשפחה: בקרב אנשים עם מוגבלות התדירות גבוהה מבקרב אנשים ללא מוגבלות (מובהק סטטיסטית); יש הבדל בדיווח על תדירות של אלימות מילולית, רגשית או נפשית במשפחה: בקרב אנשים עם שילוב של מוגבלות פיזית ונפשית התדירות גבוהה מבקרב אנשים עם מוגבלות פיזית או אנשים עם מוגבלות נפשית (מובהק סטטיסטית)<sup>^</sup>



<sup>^</sup>ראו נספח א': הבדלים מובהקים בין אוכלוסיות בסוגי האלימות.

# אלימות כלכלית בקרב אנשים עם מוגבלות (באחוזים)



בחצי השנה האחרונה, התדירות שבה נוהגים במשפחה שלך אליך או אל אחרים באופנים האלה

לפחות פעם אחת	לעיתים קרובות או תמיד	לעיתים רחוקות או לפעמים	כלל לא	n	
41.6	12.1	29.5	58.4	670	הערמת קשיים לעבוד או ללמוד
32.1	10.8	21.3	67.9	661	שליטה על הכסף
19.1	7	12.1	80.9	659	סירוב לחלוק כסף או משכורת באופן שוויוני
30.9			69.1		מדד מסכם (Cronbach's alpha=.733)

יש הבדל בדיווח על תדירות של אלימות כלכלית במשפחה: בקרב אנשים עם מוגבלות התדירות גבוהה מבקרב אנשים ללא מוגבלות (מובהק סטטיסטית); יש הבדל בדיווח על תדירות של אלימות כלכלית במשפחה: בקרב אנשים עם שילוב של מוגבלות פיזית ונפשית התדירות גבוהה מבקרב אנשים עם מוגבלות פיזית או אנשים עם מוגבלות נפשית (מובהק סטטיסטית)<sup>א</sup>



<sup>א</sup>ראו נספח א': הבדלים מובהקים בין אוכלוסיות בסוגי האלימות.



# אלימות פיזית ואלימות מינית בקרב אנשים עם מוגבלות (באחוזים)

בחצי השנה האחרונה, התדירות שבה נוהגים במשפחה שלך אליך או אל אחרים באופנים האלה (באחוזים)

לפחות פעם אחת	לעיתים קרובות או תמיד	לעיתים רחוקות או לפעמים	כלל לא	n	
11.2	1.7	9.5	88.8	661	אלימות פיזית – הכאבה, מכות, דחיפות או סטירות
9	2.1	6.9	91	654	אלימות מינית – קיום יחסי מין שלא ברצון או שלא בהסכמת שני הצדדים

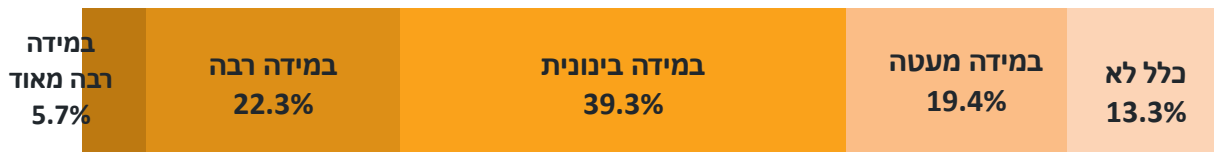
יש הבדל בדיווח על תדירות של אלימות פיזית במשפחה: בקרב אנשים עם מוגבלות התדירות גבוהה מבקרב אנשים ללא מוגבלות (מובהק סטטיסטית); לא נמצא הבדל מובהק בתדירות של אלימות מינית בין אנשים עם מוגבלות לאנשים ללא מוגבלות, אך בקרב אנשים עם שילוב של מוגבלות פיזית ונפשית התדירות גבוהה מבקרב אנשים עם מוגבלות פיזית או אנשים עם מוגבלות נפשית (מובהק סטטיסטית)<sup>א</sup>



<sup>א</sup>ראו נספח א': הבדלים מובהקים בין אוכלוסיות בסוגי האלימות.



# גורמי סיכון לאלימות במשפחה בקרב אנשים עם מוגבלות



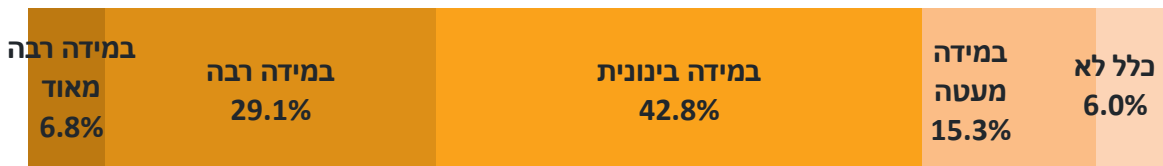
שביעות רצון מן המצב הכלכלי של משק הבית (n=646)

יש הבדל מובהק בשביעות הרצון מן המצב הכלכלי של משק הבית (t=-3.211, p<0.001): שביעות הרצון מן המצב הכלכלי של משק הבית נמוכה יותר בקרב אנשים עם מוגבלות (M=3.1, SD=1.08) מבקרב כלל האוכלוסייה (M=2.9, SD=1.07).



שביעות רצון כללית מן הקשרים החברתיים והמשפחתיים (n=664)

יש הבדל מובהק בשביעות הרצון מן הקשרים החברתיים והמשפחתיים (t=-4.968, p<0.001): שביעות הרצון מן הקשרים החברתיים והמשפחתיים נמוכה יותר בקרב אנשים עם מוגבלות (M=2.7, SD=1.15) מבקרב כלל האוכלוסייה (M=2.5, SD=0.99).



שביעות רצון כללית מן החיים (n=664)

יש הבדל מובהק בשביעות הרצון מן החיים (t=-5.248, p<0.001): שביעות הרצון מן החיים נמוכה יותר בקרב אנשים עם מוגבלות (M=2.85, SD=0.97) מבקרב כלל האוכלוסייה (M=2.6, SD=0.98).

# קשרים בין גורמי הסיכון לאלימות ובין סוגי אלימות<sup>א</sup>



עולים		כלל האוכלוסייה		גורמי סיכון
$r=-.212, p<0.001$	אלימות מילולית, רגשית או נפשית	$r=-.223, p<0.01$	אלימות מילולית, רגשית או נפשית	שביעות רצון מן המצב הכלכלי של משק הבית
$r=-.219, p<0.001$	אלימות כלכלית	$r=-.251, p<0.01$	אלימות כלכלית	
		$r=-.063, p<0.05$	אלימות פיזית	
$r=-.305, p<0.001$	אלימות מילולית, רגשית או נפשית	$r=-.310, p<0.01$	אלימות מילולית, רגשית או נפשית	שביעות רצון מן היחסים המשפחתיים והחברתיים
$r=-.250, p<0.001$	אלימות כלכלית	$r=-.247, p<0.01$	אלימות כלכלית	
$r=-.128, p<0.001$	אלימות פיזית	$r=-.123, p<0.01$	אלימות פיזית	
		$r=-.056, p<0.01$	אלימות מינית	
$r=-.271, p<0.001$	אלימות מילולית, רגשית או נפשית	$r=-.275, p<0.01$	אלימות מילולית, רגשית או נפשית	שביעות רצון מן החיים
$r=-.240, p<0.001$	אלימות כלכלית	$r=-.251, p<0.01$	אלימות כלכלית	
$r=-.99, p<0.05$	אלימות פיזית	$r=-.089, p<0.01$	אלימות פיזית	
		$r=-.054, p<0.05$	אלימות מינית	

בדומה לממצאים שעלו בספרות המקצועית, בקרב אנשים עם מוגבלות לא נמצא קשר בין אלימות מינית ובין גורמי הסיכון. הסיבה לכך היא שהמחוללים של אלימות מינית אינם תלויים בגורמים חיצוניים אלא במאפייני התוקף.





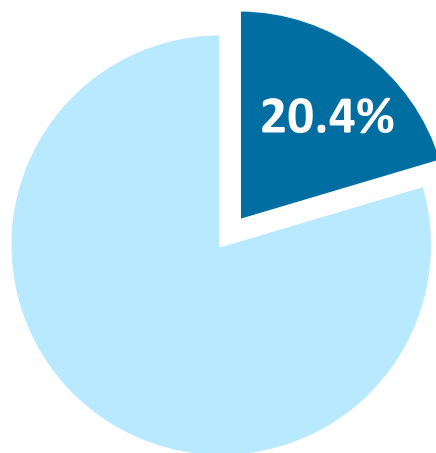
# חלק ב': ניתוחי המשך







# גורמים המנבאים אלימות מילולית, רגשית או נפשית<sup>^</sup>



ככל שיש תחושה חזקה יותר כי הפרטיות מופרת וככל ששביעות הרצון מן היחסים המשפחתיים והחברתיים

נמוכה יותר



כך עולה התדירות של אלימות מילולית, רגשית או נפשית

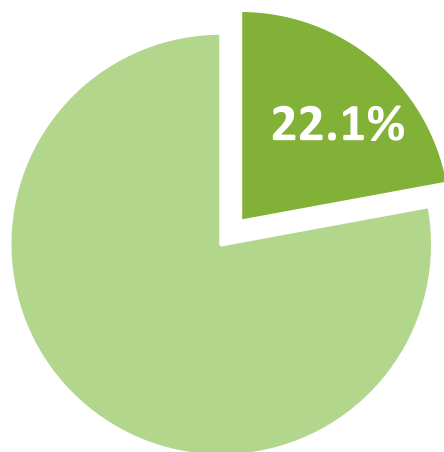
מודל הרגרסיה מובהק ( $F(9, 1,278) = 36.392, p < .001$ ) ומסביר 20.4% מן השונות של אלימות מילולית, רגשית או נפשית במשפחה

כל מאפייני הרקע שנבדקו (מגדר, קבוצה באוכלוסייה והגדרה עצמית) וחלק מגורמי הסיכון (שביעות רצון מן היחסים המשפחתיים והחברתיים, שביעות רצון מן המצב הכלכלי של משק הבית ותחושת העדר פרטיות) מנבאים אלימות מילולית, רגשית או נפשית; תחושת העדר הפרטיות ושביעות הרצון מן היחסים המשפחתיים והחברתיים הם המנבאים החזקים ביותר.



# גורמים המנבאים אלימות כלכלית<sup>א</sup>

מודל הרגרסיה מובהק ( $F(7, 1,288)=52.135, p<.001$ ) ומסביר 22.1% מן השונות של אלימות כלכלית במשפחה



חלק ממאפייני הרקע שנבדקו (הקבוצה באוכלוסייה והגדרה עצמית) וכל גורמי הסיכון (שביעות רצון מן היחסים המשפחתיים והחברתיים, שביעות רצון מן המצב הכלכלי של משק הבית ותחושת העדר פרטיות) מנבאים אלימות כלכלית; הקבוצה באוכלוסייה ותחושת העדר פרטיות הם המנבאים החזקים ביותר.

השתייכות לאוכלוסייה הערבית

וכן תחושה חזקה יותר כי הפרטיות מופרת



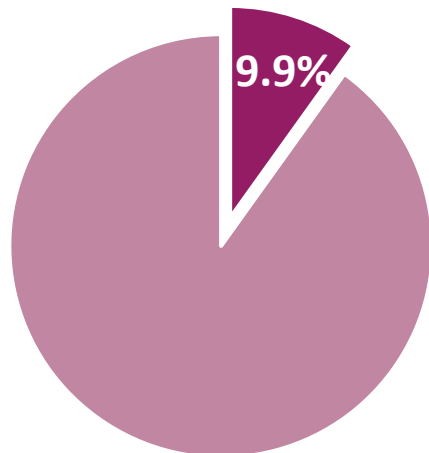
תורמות לעלייה בתדירות האלימות הכלכלית



# גורמים המנבאים אלימות פיזית<sup>^</sup>

מודל הרגרסיה מובהק ( $F(8, 1,284)=17.556, p<.001$ ) ומסביר 9.9% מן השונות של אלימות פיזית במשפחה

חלק ממאפייני הרקע שנבדקו (מין, הקבוצה באוכלוסייה והגדרה עצמית) וחלק מגורמי הסיכון (שביעות רצון מן היחסים המשפחתיים והחברתיים ותחושת העדר פרטיות) מנבאים אלימות פיזית; הקבוצה באוכלוסייה ושביעות הרצון מן היחסים המשפחתיים והחברתיים הם המנבאים החזקים ביותר.

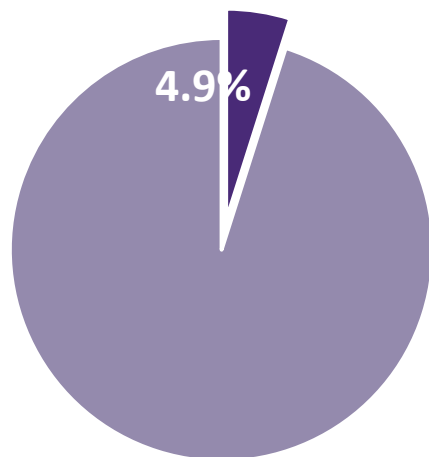


השתייכות לאוכלוסייה הערבית  
וכן שביעות רצון נמוכה מן היחסים המשפחתיים  
והחברתיים  
↓  
תורמות לעלייה בתדירות האלימות הפיזית



# גורמים המנבאים אלימות מינית<sup>^</sup>

מודל הרגרסיה מובהק ( $F(5, 1,279)=13.185, p<.001$ ) ומסביר 4.9% מן השונות של אלימות מינית במשפחה



חלק ממאפייני הרקע שנבדקו (הקבוצה באוכלוסייה והגדרה עצמית) וחלק מגורמי הסיכון (תחושת העדר פרטיות) מנבאים אלימות מינית; הקבוצה באוכלוסייה והגדרה עצמית הם המנבאים החזקים ביותר.

השתייכות לאוכלוסייה הערבית

והגדרה עצמית כלהטב"ק



תורמות לעלייה בתדירות האלימות המינית



# סיכום הממצאים



# קבוצות ייחודיות באוכלוסייה

בוצעו פילוחים וניתוחים לפי קבוצות ייחודיות באוכלוסייה הנמצאות בסיכון מוגבר להיקלע למעגל האלימות במשפחה.

## ערבים

- תדירות ההיפגעות מכל סוגי האלימות במשפחה – מילולית, רגשית או נפשית (38.4%), כלכלית (48.7%), פיזית (19.8%) ומינית (17.0%) בקרב ערבים גבוהה מבקרב יהודים (מובהק סטטיסטית).
- אלימות מילולית, רגשית או נפשית ואלימות כלכלית קשורות קשר שלילי לשביעות רצון מן המצב הכלכלי של משק הבית, לשביעות רצון מן היחסים המשפחתיים והחברתיים ולשביעות רצון מן החיים.
- אלימות פיזית קשורה קשר שלילי לשביעות רצון מן היחסים המשפחתיים והחברתיים.
- אלימות מינית אינה קשורה לגורמי הסיכון החיצוניים אשר נבדקו במחקר זה.

## עולים

- תדירות ההיפגעות מכל סוגי האלימות במשפחה – מילולית, רגשית או נפשית (29.8%), כלכלית (24.9%), פיזית (7.5%) ומינית (6.2%) בקרב עולים אינה שונה במובהק מבקרב ילידי הארץ.
- אלימות מילולית, רגשית או נפשית ואלימות כלכלית קשורות קשר שלילי לשביעות רצון מן המצב הכלכלי של משק הבית, לשביעות רצון מן היחסים המשפחתיים והחברתיים ולשביעות רצון מן החיים.
- אלימות פיזית ואלימות מינית אינן קשורות לגורמי הסיכון החיצוניים אשר נבדקו במחקר זה.



# קבוצות ייחודיות באוכלוסייה (המשך)

## להטב"קים

- תדירות ההיפגעות מכל סוגי האלימות במשפחה – מילולית, רגשית או נפשית (40.4%), כלכלית (39.8%), פיזית (17.9%) ומינית (18.2%) בקרב להטב"קים גבוהה מבקרב מי שאינם להטב"קים (מובהק סטטיסטית).
- אלימות מילולית, רגשית או נפשית קשורה קשר שלילי לשביעות רצון מן היחסים המשפחתיים והחברתיים.
- אלימות כלכלית ואלימות מינית קשורות קשר שלילי לשביעות רצון מן החיים.

## אנשים עם מוגבלות

- תדירות ההיפגעות מאלימות במשפחה – מילולית, רגשית או נפשית (36.9%), כלכלית (30.9%) ופיזית (11.2%) בקרב אנשים עם מוגבלות גבוהה מבקרב אנשים ללא מוגבלות (מובהק סטטיסטית).
- תדירות ההיפגעות במשפחה מאלימות מילולית, רגשית או נפשית, מאלימות כלכלית ומאלימות מינית בקרב אנשים עם ריבוי מוגבלויות (שילוב של מוגבלות פיזית ונפשית) גבוהה מבקרב אנשים עם סוג אחד של מוגבלות (מובהק סטטיסטית).
- אלימות מילולית, רגשית או נפשית ואלימות כלכלית קשורות קשר שלילי לשביעות רצון מן המצב הכלכלי של משק הבית, לשביעות רצון מן היחסים המשפחתיים והחברתיים ולשביעות רצון מן החיים.
- אלימות פיזית קשורה קשר שלילי לשביעות רצון מן היחסים המשפחתיים והחברתיים ולשביעות רצון מן החיים.
- אלימות מינית אינה קשורה לגורמי הסיכון החיצוניים שנבדקו במחקר זה.



# ניתוחי המשך

## ניתוחי רגרסיה לבחינת גורמי סיכון המנבאים אלימות במשפחה

- במודלים של רגרסיה, גורמים מגבירי סיכון שנבדקו מנבאים טוב יותר אלימות מילולית, רגשית או נפשית ואלימות כלכלית, ומנבאים טוב פחות אלימות פיזית ואלימות מינית.
- במודלים של רגרסיה נראה כי גם למאפייני הרקע של המשיבים יש השפעה על התגברות האלימות, ובייחוד ניכרת ההשפעה של הקבוצה באוכלוסייה (ערבים) על אלימות כלכלית, אלימות פיזית ואלימות מינית.
- תחושת העדר פרטיות נמצאה כגורם מגביר סיכון המנבא את כלל סוגי האלימות; היא נמצאה כמנבא החזק ביותר לאלימות מילולית, רגשית או נפשית ולאלימות כלכלית.





# סיכום והמלצות

- תדירות האלימות במשפחה, על סוגיה השונים, גבוהה יותר בקרב ערבים, להטב"קים ואנשים עם מוגבלות (ועוד יותר בקרב אנשים עם ריבוי מוגבלויות) מבקרב כלל האוכלוסייה. על כן יש לבחון את מידת ההתאמה והנגישות של המענים הקיימים לקבוצות אלו, ובמידת הצורך לפתח עבורן מענים מונגשים ומותאמים.
- נמצא כי השתייכות לאוכלוסייה הערבית היא גורם מנבא לעלייה בתדירות האלימות במשפחה, על סוגיה השונים, ועל כן יש לתת את הדעת במיוחד על פיתוח מענים לאוכלוסייה זו ועל הנגשתם.
- בקרב הקבוצות שנבדקו נמצא קשר בין חוסר שביעות רצון מן היחסים המשפחתיים והחברתיים, מן החיים ומן המצב הכלכלי של משק הבית ובין היפגעות מאלימות במשפחה, על סוגיה השונים (למעט אלימות מינית). ממצאים אלה חשובים בכל הקשור ליישוג בקרב קבוצות אלה ולמיקוד התערבות.
- נמצא כי העדר פרטיות הוא גורם סיכון המנבא את כלל סוגי האלימות במשפחה. יש לשים לב לגורם זה בעבודה עם קבוצות באוכלוסייה שנמצאות בסיכון לאלימות במשפחה או שחוות אלימות כזו.



# נספחים



# נספח א': הבדלים מובהקים בין קבוצות באוכלוסייה בסוגי האלימות



t	ערבי		יהודי		
	SD	M	SD	M	
***-5.577	0.89	1.8	0.61	1.5	אלימות מילולית, רגשית או נפשית
***-10.803	1.07	2.1	0.73	1.4	אלימות כלכלית
***-5.789	0.92	1.4	0.37	1.1	אלימות פיזית
***-5.110	0.99	1.4	0.43	1.1	אלימות מינית

t	מי שאינם מגדירים עצמם להטב"ק		להטב"ק		
	SD	M	SD	M	
**2.969	0.65	1.5	0.84	1.8	אלימות מילולית, רגשית או נפשית
**3.016	0.81	1.5	1.08	1.9	אלימות כלכלית
*2.299	0.49	1.1	0.83	1.3	אלימות פיזית
*2.490	0.52	1.1	0.96	1.4	אלימות מינית

\*P<0.05 \*\*P<0.01 \*\*\*P<0.001



# נספח א': הבדלים מובהקים בין קבוצות ייחודיות באוכלוסייה בסוגי האלימות (המשך)

t	ללא מוגבלות		עם מוגבלות		
	SD	M	SD	M	
***-6.188	0.62	1.4	0.74	1.7	אלימות מילולית, רגשית או נפשית
***-3.597	0.81	1.5	0.90	1.6	אלימות כלכלית
*-2.018	0.50	1.1	0.58	1.2	אלימות פיזית

F	ריבוי מוגבלויות		מוגבלות פיזית		מוגבלות נפשית		
	SD	M	SD	M	SD	M	
***7.285	0.82	1.8	0.71	1.6	0.65	1.6	אלימות מילולית, רגשית או נפשית
***6.489	1.00	1.9	0.88	1.6	0.73	1.5	אלימות כלכלית
*3.638	0.80	1.3	0.58	1.1	0.48	1.1	אלימות מינית

\*P<0.05 \*\*P<0.01 \*\*\*P<0.001



# נספח ב': גרסיה מרובה לניבוי אלימות מילולית, רגשית או נפשית במשפחה באמצעות מאפייני רקע וגורמים מגבירי סיכון (n=1,287)

המשתנים המסבירים	B	SE b	$\beta$	t
מגדר – גברים	.103	.034	.078	**3.047
אוכלוסייה – ערבים	.204	.044	.118	***4.626
הגדרה עצמית – להטב"קים	.182	.071	.065	**2.570
שביעות רצון כללית מן החיים	.027	.024	.040	1.141
שביעות רצון מן היחסים המשפחתיים והחברתיים	.121	.020	.185	***6.001
שביעות רצון מן המצב הכלכלי של משק הבית	.041	.018	.065	*2.231
תחושת כעס או עצבנות	-.011	.010	-.036	-1.141
תחושת העדר פרטיות	-.056	.008	-.217	***-7.413
תחושת חוסר שליטה על החיים	-.008	.009	-.031	-.923
R <sup>2</sup>	.204			
F	***36.392			

\*P<0.05 \*\*P<0.01 \*\*\*P<0.001



## נספח ג': רגרסיה מרובה לניבוי אלימות כלכלית במשפחה באמצעות מאפייני רקע וגורמים מגבירי סיכון (n=1,287)

המשתנים המסבירים	B	SE b	β	t
אוכלוסייה – ערבים	.592	.056	.274	***10.661
הגדרה עצמית – להטב"קים	.300	.087	.085	***3.433
גיל	.057	.051	.033	1.113
מצב משפחתי	.018	.053	.010	0.330
שביעות רצון מן המצב הכלכלי של משק הבית	.085	.021	.111	***4.154
שביעות רצון מן היחסים המשפחתיים והחברתיים	.125	.022	.153	***5.734
תחושת העדר פרטיות	-.061	.008	-.191	***-7.355
	R <sup>2</sup>		.221	
	F		***52.135	

\*\*\*P<0.001



## נספח ד': רגרסיה מרובה לניבוי אלימות פיזית במשפחה באמצעות מאפייני רקע וגורמים מגבירי סיכון (n=1,287)

המשתנים המסבירים	B	SE b	$\beta$	t
מגדר – גברים	.083	.027	.082	**3.042
אוכלוסייה – ערבים	.275	.036	.210	***7.591
הגדרה עצמית – להטב"קים	.191	.058	.080	***3.306
גיל	-.004	.034	-.004	-0.129
מצב משפחתי	.029	.035	.026	0.829
שביעות רצון מן המצב הכלכלי של משק הבית	-.013	.014	-.028	-0.977
שביעות רצון מן היחסים המשפחתיים והחברתיים	.062	.014	.124	***4.327
תחושת העדר פרטיות	-.022	.005	-.115	***-4.110
			.099	
			***17.556	
	R <sup>2</sup>			
	F			

\*\*\*P<0.001 \*\*P<0.01



## נספח ה': רגרסיה מרובה לניבוי אלימות מינית במשפחה באמצעות מאפייני רקע וגורמים מגבירי סיכון (n=1,287)

המשתנים המסבירים	B	SE b	$\beta$	t
אוכלוסייה – ערבים	.228	.039	.163	***5.903
הגדרה עצמית – להטב"קים	.278	.062	.123	***4.496
שביעות רצון מן המצב הכלכלי של משק הבית	-.012	.015	-.025	-0.845
שביעות רצון מן היחסים המשפחתיים והחברתיים	.020	.015	.038	1.276
תחושת העדר פרטיות	-.013	.006	-.063	** -2.202
		.049		
		***13.185		
R <sup>2</sup>				
F				

\*\*P<0.01 \*\*\*P<0.001