


שינויים במבנה המשפחה נתונים, מגמות וכיווני פעולה



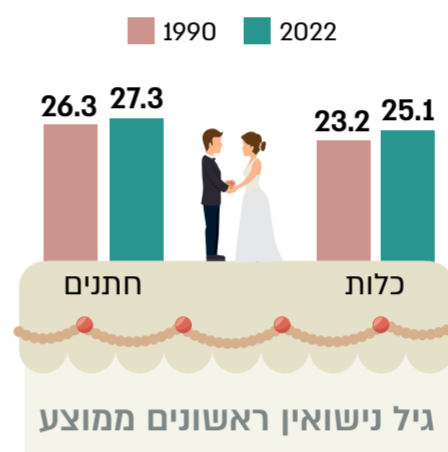
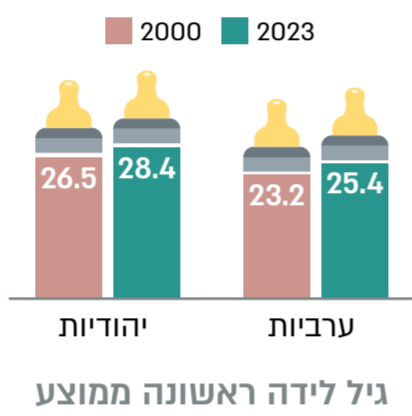
בקרב נשים יהודיות שיעור הפרייון הכולל עולה ככל שרמת הדתיות עולה

בשנת 2021 עמד שיעור הפרייון הכולל במדינות ה-OECD על 1.6 (לעומת 3.0 בישראל)

שינויים בשיעור הפרייון הכולל מספר ילדים ממוצע

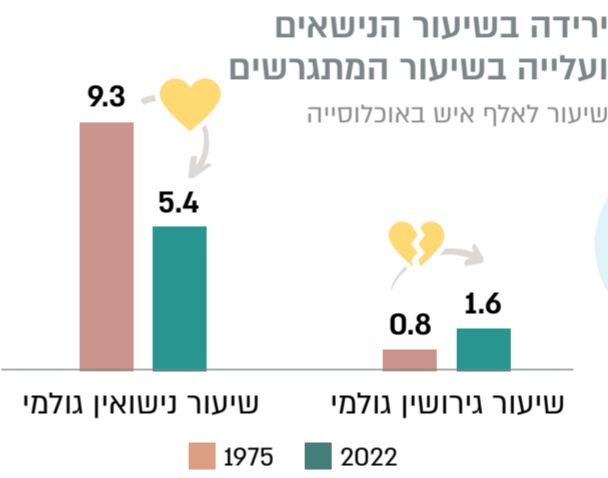
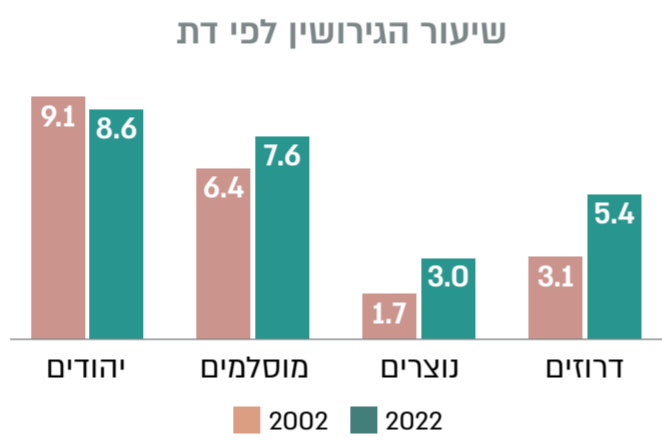


דחיית גיל הנישואין וההורות



בשנים 2003-2022 ירד גיל הנישואין הממוצע בקרב חרדים

ירידה ביציבות מוסד הנישואין

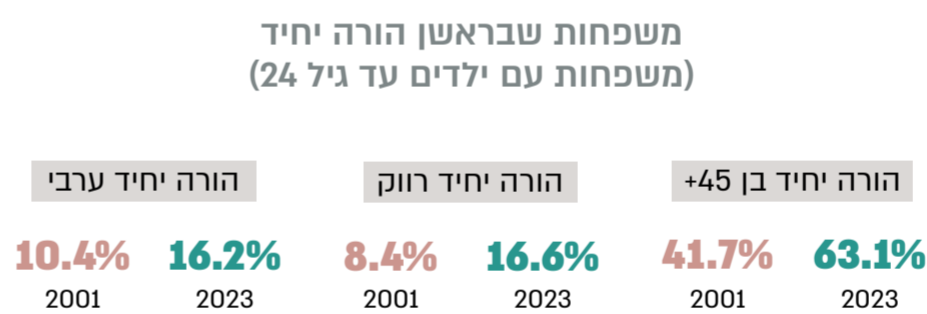


למרות הירידה ביציבות מוסד הנישואין בישראל, הוא עדיין יציב יותר לעומת מדינות ה-OECD

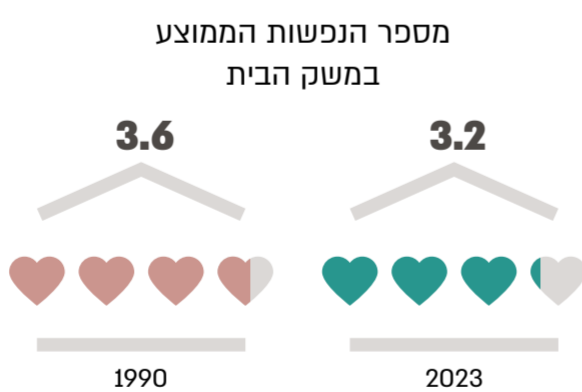
עלייה בשכיחות המשפחות בדגמים חדשים

זוגות יהודים החיים ללא נישואין (קוהביטציה)

שנה	2001	2023
2001	2.5%	7.4%



ירידה בגודל משקי הבית

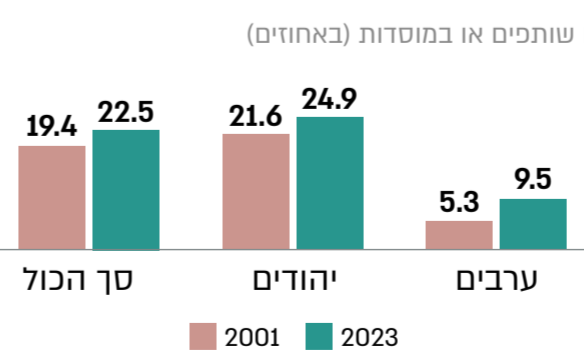


עלייה בשכיחות הילדים להורים לא נשואים



בשנת 2020 עמד שיעור הילדים להורים שאינם נשואים במדינות ה-OECD על 40.2%

עלייה בשכיחות משקי בית לא משפחתיים או ללא ילדים



הבדלים ניכרים בשיעור הגירושין ובמגמות בין ישובים חרדיים

הבדלים בין קבוצות באוכלוסייה בגודל משק הבית