



מאיירס ג'וינט
ברוקדייל

משרד
הבריאות
לחיים בריאים יותר




KI
Research
Institute

התפתחות הילד בישראל

הדוח הלאומי 2024

אירנה גירשוביץ • גיא עמית • פני עקיבא • דלית לנדסמן-מלוא
נטלי פלקס-מנוב • דינה צימרמן • רות ברוך • יאיר צדקה

מכון המחקר ואי, המכון להתפתחות הילד של משרד הבריאות מחוז דרום, באר שבע
INSPIRE, המחלקה לאם לילד ולמתבגר, החטיבה לבריאות הציבור, משרד הבריאות
ומכון מאירס-ג'וינט-ברוקדייל



עריכת לשון: רויטל אביב מתוק

עיצוב גרפי: אפרת ספיקר

2025

תוכן עניינים

1	תקציר מנהלים
7	השכלת האם
20	מצב התעסוקה של האם
33	המצב המשפחתי של האם
46	גיל האם
59	ארץ מוצא האם
72	אשכול חברתי-כלכלי (לפי מדד פוינטס)
85	מוצא אתני
98	רמת חרדיות
111	מין
124	גיל הילד בעת הערכת ההתפתחות
137	מגמות במדדי התפתחות הילד בשנתה הראשונה של מלחמת חרבות ברזל

תקציר מנהלים

דוח התפתחות הילד 2024

מעקב אחר התפתחות ילדים הוא רכיב חיוני בזיהוי מגמות באוכלוסייה, באיתור קבוצות ילדים בסיכון ובתכנון תוכניות התערבות מועילות. דוח התפתחות הילד סוקר בהרחבה את מגמות ההתפתחות של ילדי ישראל בשנים **2019 עד 2024** ומשתמש בנתונים ייחודיים שנאספו **במערכת טיפת חלב**, המאפשרת מעקב מקיף ואחיד אחר אבני הדרך במשימות התפתחות של כלל אוכלוסיית הילדים בישראל.

בשנת 2023 עודכן נוהל מעקב ההתפתחות, נוספו מדדים חדשים וכן נערכו שינויים בעיתוי בדיקות קיימות. לשם שמירה על יכולת **ההשוואה**, נותחו בדוח זה רק אבני דרך שלא השתנו בין הנהלים, והנתונים מוצגים בנפרד עבור השנים **2019 עד 2023** ו-**2023 עד 2024**.

נוסף על כך כדי לאפשר מדידה שמביאה בחשבון את פרוץ מלחמת חרבות ברזל באוקטובר 2023, הותאמה שיטת המדידה כך שכל שנה בדוח מייצגת את התקופה שבין אוקטובר של השנה הקודמת לספטמבר של השנה הנמדדת. כך למשל שנת 2024 מתייחסת לנתונים שנאספו מאוקטובר 2023 עד ספטמבר 2024.

ממצאים מרכזיים

מגמות כלליות בהתפתחות הילד

העלייה המתמשכת בשיעורי הילדים שלא השיגו אבן דרך במשימות התפתחות תועדה בדוח הקודם¹ (עבור השנים **2016–2020**) ונמשכה גם בשנים 2019–2023, אך **בקצב מתון יותר**. מגמה זו **מפתיעה** נוכח משברים עולמיים ומקומיים, בהם **מגפת הקורונה**, שהיו עלולים להביא לנסיגה בהתפתחות. בדוח מוצגת מדידה של שיעור הילדים שלא השיגו אבן דרך במשימות התפתחות בשנת 2024. מכיוון שבשנת 2023 נעשה שינוי בשיטת המדידה, קשה לדון במגמות שינוי בשנה זו בכלל האוכלוסייה, אך אפשר להשוות בין שיעורי השינוי בשנה זו בקרב קבוצות שונות באוכלוסייה.

¹ את דוח התפתחות ילדים בישראל לשנים 2016–2020 אפשר לקרוא [כאן](#).

מגמות ברמת הדאגה של הורים להתפתחות ילדיהם

נרשמה עלייה עקבית ברמת הדאגה של ההורים להתפתחות ילדיהם לעומת נתוני הדוח הקודם (עבור השנים 2016–2020). העלייה הניכרת ביותר ברמת הדאגה נצפתה בקרב הורים באוכלוסייה הבדואית ובאוכלוסייה הדרוזית, ייתכן עקב עלייה במודעות לחשיבות ההתפתחות בגיל הרך בקבוצות אלו. בעוד בשנת 2019 רמת הדאגה של כלל ההורים בישראל דווחה גבוהה יותר סביב גיל 4–5, בדוח הנוכחי נצפתה דאגה גוברת כבר בגילים מוקדמים יותר, בעיקר סביב גיל 3–4 – תקופת המעבר למסגרת הגן. גיל זה מציג את העלייה הגבוהה ביותר ברמת הדאגה לאורך השנים. למרות חשיבות השנתיים הראשונות של חיי הילד להתפתחותו, רמת הדאגה הנמוכה ביותר שדווחה היא להתפתחות הילדים בשנת החיים הראשונה, ולאחר מכן בשנת החיים השנייה.

מאפייני האם והשפעתם על התפתחות הילד

ממצאי הדוח מעידים על קשר בין מאפייני האם ובין סיכויי הצלחת הילד בביצוע אבני דרך במשימות התפתחות, בעיקר בתחום 'שפה'. להלן עיקרי המגמות שנצפו:

- ♦ **השכלה:** הפערים בין ילדים לאימהות בעלות השכלה גבוהה לילדים לאימהות בעלות השכלה נמוכה **התרחבו**; ילדים לאימהות בעלות השכלה נמוכה לא השיגו אבני דרך במשימות התפתחות בשיעור גבוה יותר מילדים לאימהות בעלות השכלה גבוהה, **בעיקר בתחומים 'שפה' ו'חברה'**. בשנים 2023–2024 שיעור אי-השגת אבני דרך במשימות התפתחות בקרב ילדים לאימהות בעלות השכלה נמוכה היה גבוה יותר משיעור זה בקרב ילדים לאימהות בעלות השכלה גבוהה, **בעיקר בתחומים 'שפה' ו'חברה'**.
- ♦ **תעסוקה:** ילדים לאימהות שאינן עובדות לא השיגו אבני דרך במשימות התפתחות בשיעור גבוה יותר מילדים לאימהות עובדות, **בעיקר בתחום 'שפה'**. הפערים בין ילדים לאימהות עובדות לילדים לאימהות לא עובדות **התרחבו בעיקר בתחומים 'שפה' ו'חברה'**. בשנים 2023–2024 לא נמצא פער ניכר בשיעור אי-השגת אבני הדרך במשימות התפתחות בין ילדים לאימהות עובדות לילדים לאימהות שאינן עובדות.
- ♦ **מצב משפחתי:** ילדים לאימהות גרושות לא השיגו אבני דרך במשימות התפתחות בשיעור גבוה יותר מילדים לאימהות נשואות. הפערים בין ילדים לאימהות נשואות לילדים לאימהות לא נשואות, ובעיקר גרושות, **התרחבו**. בשנים 2023–2024, שיעור העלייה באחוז אי-השגת אבני הדרך במשימות התפתחות **בתחומים 'שפה', 'חברה' ו'מוטוריקה גסה'** היה גבוה יותר בקרב ילדים לאימהות גרושות מבקרב ילדים לאימהות נשואות.
- ♦ **גיל האם:** אימהות מבוגרות (+40) הפגינו **רמות דאגה גבוהות יותר להתפתחות ילדיהן**, והן תאמו לעלייה בשיעורי אי-השגת אבני הדרך במשימות ההתפתחות של ילדיהן, בעיקר בתחום **'שפה'**. הפערים בין ילדים לאימהות מבוגרות לילדים לאימהות צעירות יותר, ובעיקר בנות 20–40, **התרחבו בתחומים 'שפה', 'חברה' ו'מוטוריקה עדינה'**. בשנים 2023–2024, שיעור העלייה באחוז אי-השגת אבני הדרך במשימות התפתחות בתחומים **'שפה' ו'חברה'** היה מתון יותר בקרב ילדים לאימהות בנות 20–40 מבקרב ילדים לאימהות צעירות או מבוגרות יותר.
- ♦ **ארץ מוצא:** ילדים לאימהות שעלו מאתיופיה לא השיגו אבני דרך במשימות התפתחות בשיעור גבוה יותר מילדים לאימהות שעלו ממדינות ברה"מ לשעבר, והאחרונים לא השיגו אבני דרך במשימות התפתחות בשיעור גבוה יותר

מילדים לאימהות ילידות הארץ. מגמה זו בלטה במיוחד בתחום 'שפה'. לא ניכרת סגירה משמעותית של הפערים לאורך השנים. להפך, בשנים האחרונות הפערים אף התרחבו, בעיקר בתחום 'שפה'. אולם בשנים 2023–2024, לא נמצא פער ניכר בשיעור העלייה באחוז אי-השגת אבני הדרך במשימות ההתפתחות בין ילדים לאימהות ילידות הארץ ובין ילדים לאימהות שעלו מאתיופיה או ממדינות ברה"מ לשעבר.

רקע חברתי-כלכלי ואתני

- ◆ **מצב חברתי-כלכלי (SES):** שיעור הילדים שלא השיגו אבן דרך בכל תחומי ההתפתחות הוא הנמוך ביותר בקרב ילדים המתגוררים ביישובים באשכולות החברתיים-כלכליים 9–10 (לעומת בקרב ילדים המתגוררים ביישובים בכל יתר האשכולות). פער זה נשמר אך לא התרחב במשך שנות המעקב. בשנים 2023–2024 נרשמה עלייה בשיעור הילדים שלא השיגו אבן דרך בתחומים 'מוטוריקה עדינה' ו'מוטוריקה גסה' דווקא בקרב ילדים המתגוררים ביישובים באשכולות 9–10. מגמה זו תרמה לצמצום הפערים בין הקבוצות.
- ◆ **שיוך אתני:** הרמה הנמוכה ביותר של דאגת הורים להתפתחות ילדיהם ממשיכה להירשם בקרב האוכלוסייה הבדואית, אם כי בשש השנים האחרונות באוכלוסייה זו (ובאוכלוסייה הדרוזית) נצפה הגידול הניכר ביותר בדיווחים על דאגת הורים. האוכלוסייה הבדואית ממשיכה להיות זו עם השיעור הגבוה ביותר של ילדים שלא השיגו אבן דרך במשימות התפתחות ברוב שנות המעקב בתחומים 'שפה' ו'חברה', אחריה האוכלוסייה הערבית המוסלמית והאוכלוסייה היהודית. השיעור הנמוך ביותר של ילדים שלא השיגו אבן דרך במשימות התפתחות הוא בקרב האוכלוסייה הערבית הנוצרית והדרוזית. עם זאת, נצפית מגמת צמצום פערים בין הקבוצות השונות באוכלוסייה במשך שנות המעקב. בתחום 'מוטוריקה גסה', האוכלוסייה היהודית היא זו שהציגה את השיעור הגבוה ביותר של ילדים שלא השיגו אבן דרך ברוב שנות המעקב. בשנת 2024 נרשמה עלייה דומה בשיעור הילדים שלא השיגו אבן דרך במשימות התפתחות בתחומים 'שפה' ו'חברה' בקרב הקבוצות השונות באוכלוסייה.
- ◆ **רמת חרדיות:** הורים לילדים המתגוררים באזורים שאינם מוגדרים חרדיים מפגינים יותר דאגת הורים מהורים לילדים המתגוררים באזורים המוגדרים חרדיים. בתחומים 'שפה' ו'חברה' יש הבדלים קלים יחסית באחוזי אי-השגת אבני הדרך במשימות התפתחות בין שתי הקבוצות באוכלוסייה, עם עלייה קלה באחוזי אי-השגת אבני הדרך במשימות התפתחות באוכלוסייה שאינה מוגדרת חרדית לעומת האוכלוסייה החרדית. בתחומים 'מוטוריקה גסה' ו'מוטוריקה עדינה' – ברוב שנות המעקב, שיעור הילדים החרדים שלא השיגו אבן דרך במשימות התפתחות גבוה משיעור הילדים שאינם חרדים. בשנים 2023–2024 נצפתה עלייה בשיעור אי-השגת אבני הדרך במשימות התפתחות בשתי הקבוצות באוכלוסייה, אולם המגמה חזקה יותר בקרב הילדים שאינם חרדים בתחומים 'שפה', 'חברה' ו'מוטוריקה עדינה'.

חוזקות ואתגרים בדוח

חוזקות

- ♦ הדוח מבוסס על נתוני טיפת חלב הייחודיים לישראל ומאפשרים מעקב נרחב וקבוע אחר התפתחות הילד.
- ♦ הדוח מאפשר השוואה רב-שנתית לזיהוי מגמות ושינויים משמעותיים בהתפתחות הילד.
- ♦ הדוח מאפשר ניתוח קפדני של עדכון הנוהל שחל בשנת 2023, והוא מציג נתונים מן השנים 2019–2023 ו-2023–2024 בנפרד כדי למנוע הטיות.

אתגרים

- ♦ הנתונים המוצגים בדוח אינם כוללים כ-30% מן הילדים שמבקרים בטיפות חלב המופעלות על ידי קופות החולים.
- ♦ פיזור גאוגרפי לא אחיד – הפיזור הרשומי של טיפות החלב משתנה – יש רשויות מקומיות שבהן מרבית השירות ניתן על ידי קופות החולים, ועל כן ייצוג הילדים ברשויות אלו הוא חלקי.
- ♦ פערים בביצוע הערכות ההתפתחות – ייתכנו הבדלים באופן ביצוע הערכות ההתפתחות בין אזורים גאוגרפיים שונים ותרבויות שונות.
- ♦ מגפת הקורונה (2020) ומלחמת חרבות ברזל (2023) השפיעו על עיתוי הביקורים בטיפות החלב, מה שעשוי להטות את הנתונים.
- ♦ עדכון נוהל מעקב ההתפתחות בשנת 2023 – אף שבדוח נותחו רק אבני דרך במשימות התפתחות שלא עודכנו בנוהל החדש, עצם השינוי עשוי היה להגביר מודעות למעקב ההתפתחות וליצור הטיה גם באבני דרך שלא עודכנו.

סיכום והמלצות

הדוח מתאר התמתנות בעלייה בשיעור אי-השגת אבני הדרך במשימות ההתפתחות שנצפתה בשנות המעקב הקודם. עוד נצפה כי הורים מודעים יותר לאופן שבו ילדם מתפתח ומביעים דאגה רבה יותר ולילדים בגילים צעירים יותר.

מאפייני האם: מצבה התעסוקתי והמשפחתי, גילה והשכלתה של האם משפיעים מאוד על הסיכוי לאי-השגת אבן דרך במשימות התפתחות, בעיקר בתחומים 'שפה' ו'חברה'. נצפתה **מגמה של הרחבת פערים** בין הקבוצות השונות באוכלוסייה במשך השנים. הפערים בין אימהות נשואות, משכילות, עובדות וצעירות ובין גרושות, משכילות פחות, לא עובדות ומבוגרות הולכים וגדלים לאורך שנות המעקב.

מאפיינים סוציו-אתניים: מצב חברתי-כלכלי גבוה קשור לשיעורים נמוכים של ילדים שלא השיגו אבני דרך במשימות התפתחות, ושייכות אתנית משפיעה על שיעור הילדים שלא השיגו אבן דרך במשימות התפתחות. האוכלוסייה הבדואית

ממשיכה להיות זו עם השיעור הגבוה ביותר של ילדים שלא השיגו אבן דרך ברוב שנות המעקב בתחומים 'שפה' ו'חברה', אחריה האוכלוסייה הערבית המוסלמית והאוכלוסייה היהודית. השיעור הנמוך ביותר של ילדים שלא השיגו אבן דרך הוא בקרב האוכלוסייה הערבית הנוצרית ובקרב האוכלוסייה הדרוזית. עם זאת, נצפתה **מגמת צמצום פערים** בין הקבוצות השונות באוכלוסייה במשך השנים.

ייתכן כי גם השינויים שחלו בשנים האחרונות בהכשרת הצוותים בטיפות החלב – ובכלל זה המיקוד בתחום 'שפה' ובהדרכה הניתנת להורים בעת הערכת ההתפתחות – תרמו לשינויים שנצפו במגמות בקרב הקבוצות השונות באוכלוסייה. בשנת 2024 – שנתה הראשונה של המלחמה – נצפה המשך המגמות שנצפו בשנים קודמות בקרב הקבוצות השונות שנבחנו בדוח.

על בסיס המגמות שעלו מן הנתונים, מומלץ:

- ♦ לחזק את מערך טיפות החלב כך שישמש כלי לניטור, אבחון וטיפול ראשוני, ויתרום למיצוי פוטנציאל ההתפתחות של ילדים
- ♦ לשפר את מנגנוני התמיכה בהורים בדגש על חיזוק רכישת אבני דרך במשימות התפתחות בתחום 'שפה' בעת תקופות של משבר
- ♦ לחזק את תוכניות ההתערבות בתחומים 'שפה' ו'חברה' (מיומנויות חברתיות) במסגרות חינוך לילדים בגילים צעירים
- ♦ להתאים את המענים לאוכלוסיות מוחלשות. יש לטייב את התוכניות הלאומיות, תוך כדי הסתייעות במידע הקיים, ולהתאימן לצורכי הקבוצות באוכלוסייה המאפיינות את הרשות
- ♦ לפתח גישות רגישות תרבות לתמיכה בכל אוכלוסייה על פי צרכיה הייחודיים

המשך מעקב ההתפתחות במסגרת טיפות החלב הוא תשתית חיונית להתוויית מדיניות מבוססת נתונים ולהערכת ההשפעה של תוכניות התערבות ברמה הלאומית וברמה המקומית על מגמות התפתחות בקרב ילדי ישראל.

בדוח זה מוצגות תוצאות ניתוח הנתונים באמצעות שני סוגי תרשימים:

התרשים הראשון הוא תרשים עוגה מקונן (nested pie chart), שבו החלק החיצוני מציג את התפלגות המדד הסוציו-דמוגרפי באוכלוסיית המחקר, ואילו החלק הפנימי מציג את התפלגות אי-ההשגה של אבני הדרך במשימות התפתחות בתחומי ההתפתחות השונים, או את שיעור האימהות שהביעו דאגה בנוגע להתפתחות ילדיהן, בהתאם לפילוח לפי המדד הסוציו-דמוגרפי. התרשים מוצג בנפרד עבור שנים נבחרות כדי לאפשר השוואה בין שיעור הילדים שלא השיגו אבן דרך בתחום מסוים בתת-קבוצה מסוימת, ובין שיעור כלל הילדים באותה תת-קבוצה באוכלוסיית המחקר. השנים המוצגות הן 2019, שהיא השנה שקדמה להתפרצות מגפת הקורונה, 2023 עד להחלת הנוהל החדש לביצוע הערכות ההתפתחות (מסומן 2023a), 2023 לאחר החלת הנוהל החדש לביצוע הערכות ההתפתחות (מסומן 2023b) ושנת 2024, שהיא השנה האחרונה בדוח זה.

התרשים השני מתאר את המגמות בשיעור הילדים שלא השיגו אבני דרך במשימות התפתחות, או שאימהותיהם הביעו דאגה להתפתחותם, בשנים הנבחרות בדוח. תרשים זה מאפשר להשוות את המגמות בין תת-הקבוצות בקטגוריה הסוציו-דמוגרפית הנבחרת.

השכלת האם

- ♦ מתאם בין רמת השכלת האם וביצועי הילדים: נמצא קשר בין רמת ההשכלה של האם ובין שיעור הילדים שלא השיגו אבן דרך במשימות התפתחות – ככל שהשכלת האם גבוהה יותר כך שיעור הילדים שלא השיגו אבן דרך במשימות התפתחות נמוך יותר בכלל תחומי ההתפתחות
- ♦ פערם בולטים בתחומים 'שפה', 'חברה' ו'מוטוריקה עדינה': בתחומים אלו נרשמו פערים ניכרים בין קבוצות ההשכלה. לדוגמה, בתחום 'שפה' שיעור הילדים שלא השיגו אבן דרך בקרב ילדים לאימהות בעלות השכלה אקדמית עמד על 3.8% לעומת 9.5% בקרב ילדים לאימהות בעלות השכלה יסודית – פי שניים וחצי
- ♦ הפערים בין ילדים לאימהות בעלות השכלה גבוהה לילדים לאימהות בעלות השכלה נמוכה התרחבו; ילדים לאימהות בעלות השכלה נמוכה לא השיגו אבני דרך במשימות התפתחות בשיעור גבוה יותר מילדים לאימהות בעלות השכלה גבוהה, בעיקר בתחומים 'שפה' ו'חברה'
- ♦ בשנת 2024 שיעור אי-השגת אבני דרך במשימות התפתחות בקרב ילדים לאימהות בעלות השכלה נמוכה יותר היה גבוה יותר משיעור זה בקרב ילדים לאימהות בעלות השכלה גבוהה, בעיקר בתחומים 'שפה' ו'חברה'

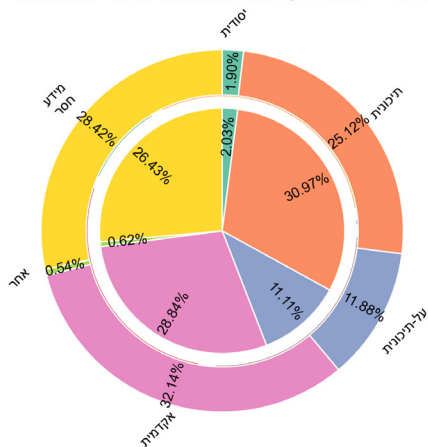


השכלת האם - דיווח הורים על דאגה להתפתחות ילדיהם

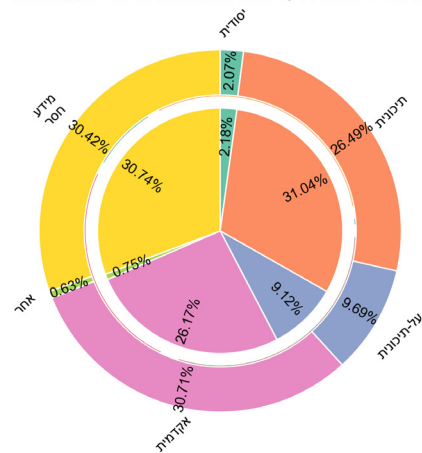
- ♦ הורים לילדים שאימהותיהם בעלות השכלה על תיכונית או אקדמית דיווחו בעקביות על רמות נמוכות יותר של דאגה להתפתחות ילדיהם לעומת הורים לילדים שאימהותיהם בעלות השכלה נמוכה יותר
- ♦ שלא כמו בדוח הקודם, בשנים האחרונות נצפו שינוי מגמה ועלייה ברמת הדאגה של ההורים להתפתחות ילדיהם

תרשים 1: דיווח הורים על דאגה להתפתחות ילדיהם בפילוח על פי השכלת האם בשנים 2019–2024. התרשים הפנימי מייצג את שיעור ההורים שדיווחו על דאגה להתפתחות ילדיהם בכל אחת מקטגוריות השכלת האם. התרשים החיצוני מייצג את השיעור בכל אחת מתת-הקבוצות באוכלוסיית המחקר

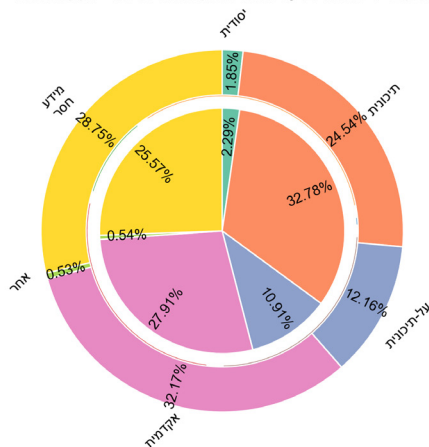
2023 - דיווח הורים על דאגה להתפתחות ילדיהם - השכלת האם



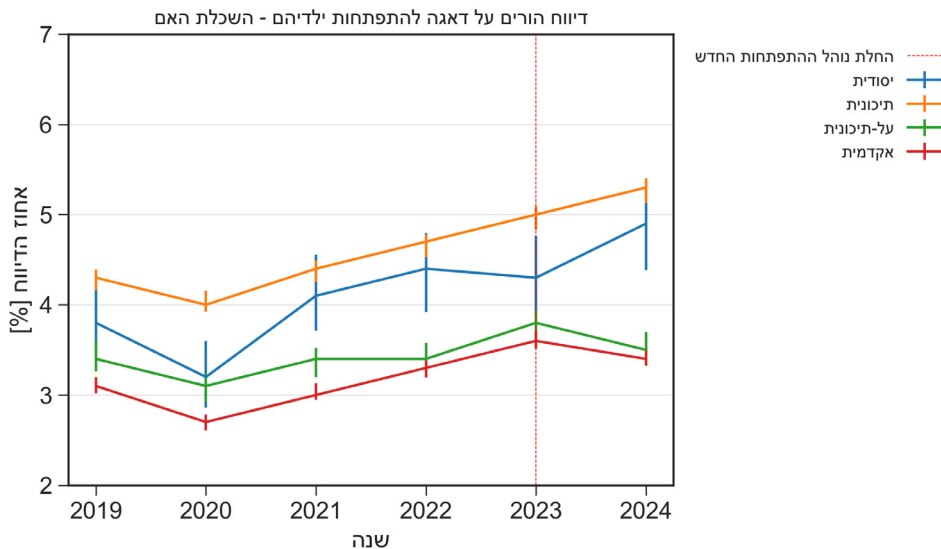
2019 - דיווח הורים על דאגה להתפתחות ילדיהם - השכלת האם



2024 - דיווח הורים על דאגה להתפתחות ילדיהם - השכלת האם



תרשים 2: דיווח הורים על דאגה להתפתחות ילדיהם בפילוח על פי השכלת האם בשנים 2019–2024. בשנת 2023 הוחל נוהל חדש לביצוע הערכות ההתפתחות. נקודת ציון זו מסומנת בקו מקווקו אנכי אדום



טבלה 1: אחוזי דיווח הורים על דאגה להתפתחות ילדיהם בשנים 2019, 2023 ו-2024, ואחוז השינוי בין השנים 2019 ו-2024, בפילוח לפי השכלת האם

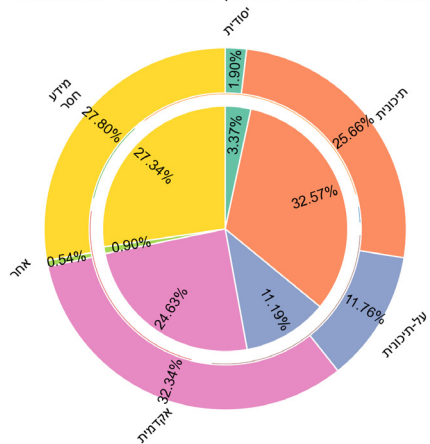
השכלת האם	2019	2023	2024	אחוז השינוי 2019–2024
יסודית	3.8	4.3	4.9	28.95
תיכונית	4.3	5.0	5.3	23.26
על-תיכונית	3.4	3.8	3.5	2.94
אקדמית	3.1	3.6	3.4	9.68
אחר	4.3	4.6	4.0	-6.98
מידע חסר	3.7	3.7	3.5	-5.41

השכלת האם - אי-השגה של אבני דרך במשימות התפתחות בתחום 'חברה'

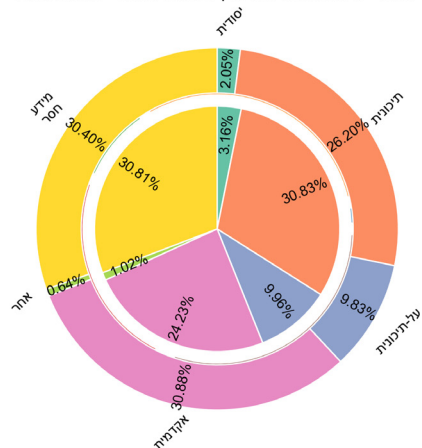
יש מתאם בין רמת השכלת האם ובין הצלחה באבני דרך במשימות התפתחות בתחום 'חברה'; ככל שרמת ההשכלה של האם גבוהה יותר, כך שיעור הילדים שלא השיגו אבן דרך בתחום זה נמוך יותר

תרשים 3: אי-השגה של אבני דרך במשימות התפתחות בתחום 'חברה' בפילוח על פי השכלת האם בשנים 2019–2024. התרשים הפנימי מייצג את שיעור אי-ההשגה של אבני דרך במשימות התפתחות בתחום 'חברה' בכל אחת מקטגוריות השכלת האם. התרשים החיצוני מייצג את השיעור בכל אחת מתת-הקבוצות באוכלוסיית המחקר

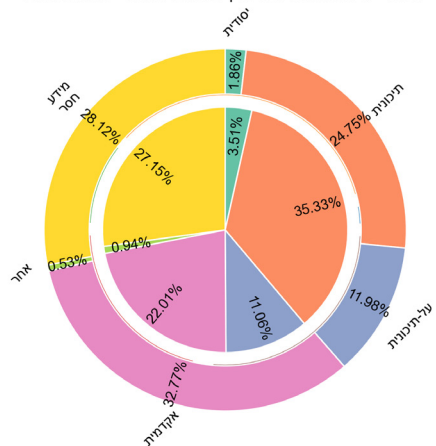
2023a - אי-השגה של אבני דרך בתחום 'חברה' - השכלת האם



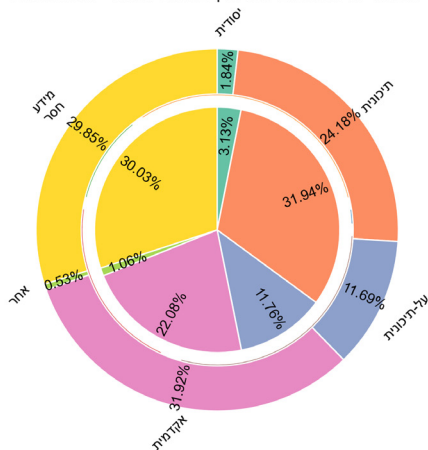
2019 - אי-השגה של אבני דרך בתחום 'חברה' - השכלת האם



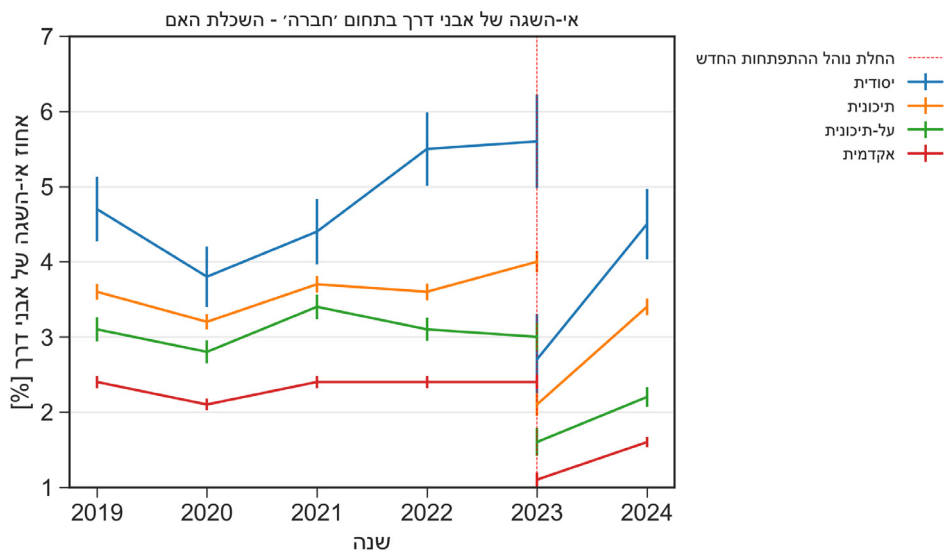
2024 - אי-השגה של אבני דרך בתחום 'חברה' - השכלת האם



2023b - אי-השגה של אבני דרך בתחום 'חברה' - השכלת האם



תרשים 4: אי-השגה של אבני דרך במשימות התפתחות בתחום 'חברה' בפילוח על פי השכלת האם בשנים 2019–2024. בשנת 2023 הוחל ניהול חדש לביצוע הערכות ההתפתחות. נקודת ציון זו מסומנת בקו מקווקו אנכי אדום



טבלה 2: אחוזי אי-השגת אבני דרך במשימות התפתחות בתחום 'חברה' בשנים 2019, 2023 (לפני ואחרי שינוי הניהול) ו-2024, ואחוז השינוי בין השנים 2019–2023, 2023–2024, ו-2019–2024, בפילוח לפי השכלת האם

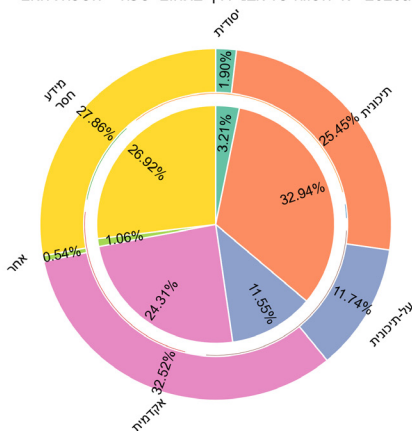
השכלת האם	2019	2023 (שינוי הניהול)	2023 (לאחר שינוי הניהול)	2024	אחוז השינוי 2023–2019	אחוז השינוי 2024–2023	אחוז השינוי 2024–2019
יסודית	4.7	5.6	2.7	4.5	19.15	66.67	-4.26
תיכונית	3.6	4.0	2.1	3.4	11.11	61.90	-5.56
על-תיכונית	3.1	3.0	1.6	2.2	-3.23	37.50	-29.03
אקדמית	2.4	2.4	1.1	1.6	0.00	45.45	-33.33
אחר	4.9	5.2	3.2	4.2	6.12	31.25	-14.29
מידע חסר	3.1	3.1	1.6	2.3	0.00	43.75	-25.81

השכלת האם - אי-השגה של אבני דרך במשימות התפתחות בתחום 'שפה'

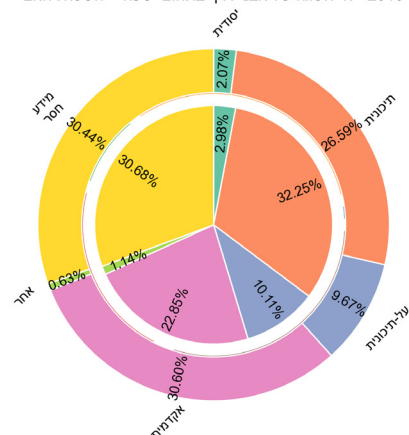
- ◆ שיעור הילדים שלא השיגו אבני דרך במשימות התפתחות בתחום 'שפה' גבוה יותר בכל רמות ההשכלה של האם משיעור הילדים שלא השיגו אבן דרך במשימות התפתחות בתחום 'חברה'
- ◆ נמצא מתאם בין רמת השכלת האם ובין הצלחה בתחום 'שפה': ככל שרמת ההשכלה של האם גבוהה יותר כך יורד שיעור הילדים שאינם משיגים אבני דרך במשימות התפתחות בתחום זה
- ◆ בשנים 2019–2023 מגמת העלייה ההדרגתית בשיעורי אי-השגת אבני הדרך במשימות ההתפתחות, אשר נצפתה בדוח הקודם, התמתנה בקרב ילדים לאימהות בעלות השכלה על-תיכונית ואקדמית. עם זאת, העלייה נמשכת בקרב ילדים לאימהות בעלות השכלה יסודית או תיכונית

תרשים 5: אי-השגה של אבני דרך במשימות התפתחות בתחום 'שפה' בפילוח על פי השכלת האם בשנים 2019–2024. התרשים הפנימי מייצג את שיעור אי-ההשגה של אבני דרך במשימות התפתחות בתחום 'שפה' בכל אחת מקטגוריות השכלת האם. התרשים החיצוני מייצג את שיעור בכל אחת מתת-הקבוצות באוכלוסיית המחקר

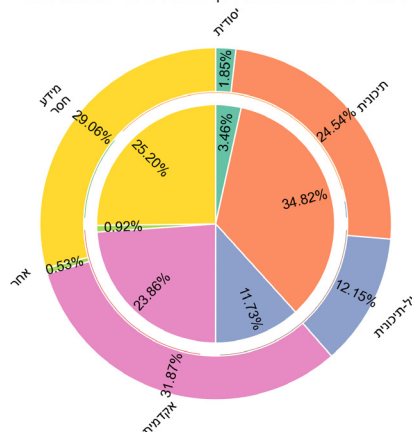
2023a - אי-השגה של אבני דרך בתחום 'שפה' - השכלת האם



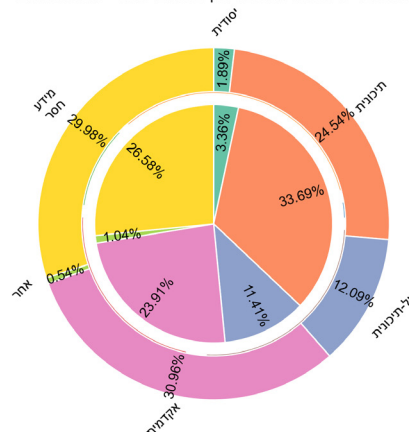
2019 - אי-השגה של אבני דרך בתחום 'שפה' - השכלת האם



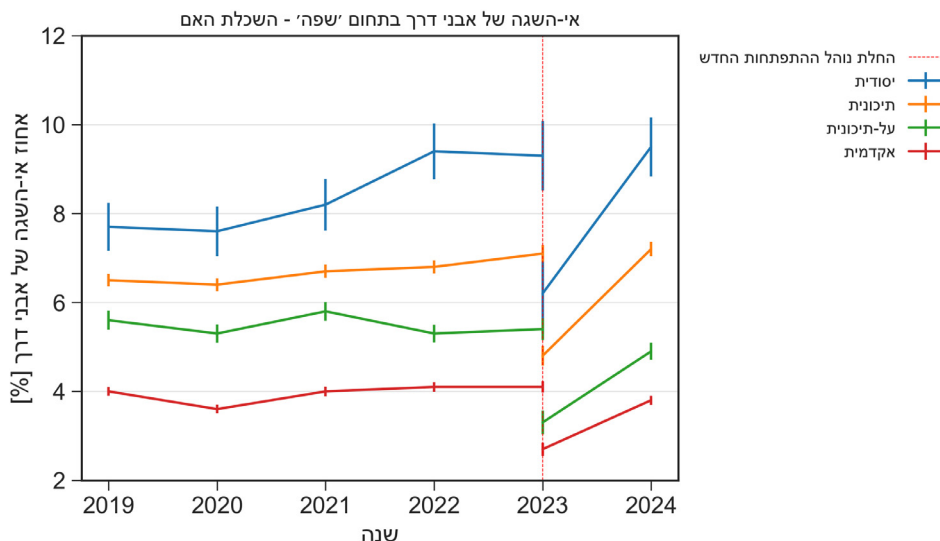
2024 - אי-השגה של אבני דרך בתחום 'שפה' - השכלת האם



2023b - אי-השגה של אבני דרך בתחום 'שפה' - השכלת האם



תרשים 6: אי-השגה של אבני דרך במשימות התפתחות בתחום 'שפה' בפילוח על פי השכלת האם בשנים 2019–2024. בשנת 2023 הוחל נהל חדש לביצוע הערכות ההתפתחות. נקודת ציון זו מסומנת בקו מקווקו אנכי אדום



טבלה 3: אחוזי אי-השגת אבני דרך במשימות התפתחות בתחום 'שפה' בשנים 2019, 2023 (לפני ואחרי שינוי הנהל) ו-2024, ואחוז השינוי בין השנים 2019–2023, 2023–2024, ו-2019–2024, בפילוח לפי השכלת האם

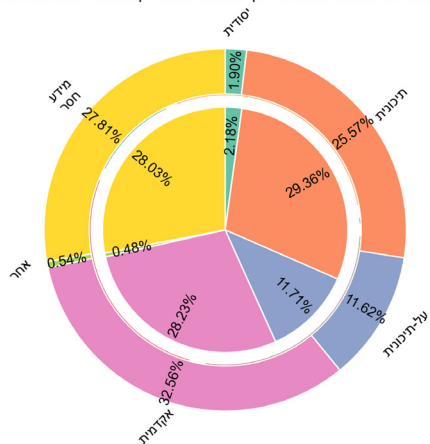
השכלת האם	2019	2023 (עד שינוי הנהל)	2023 (לאחר שינוי הנהל)	2024	אחוז השינוי 2023–2019	אחוז השינוי 2024–2023	אחוז השינוי 2024–2019
יסודית	7.7	9.3	6.2	9.5	23.38	53.23	23.38
תיכונית	6.5	7.1	4.8	7.2	10.77	50.00	10.77
על-תיכונית	5.6	5.4	3.3	4.9	-12.50	48.48	-12.50
אקדמית	4.0	4.1	2.7	3.8	-5.00	40.74	-5.00
אחר	9.7	10.8	6.8	8.8	-9.28	29.41	-9.28
מידע חסר	5.4	5.3	3.1	4.4	-18.52	41.94	-18.52

השכלת האם - אי-השגה של אבני דרך במשימות התפתחות בתחום 'מוטוריקה גסה'

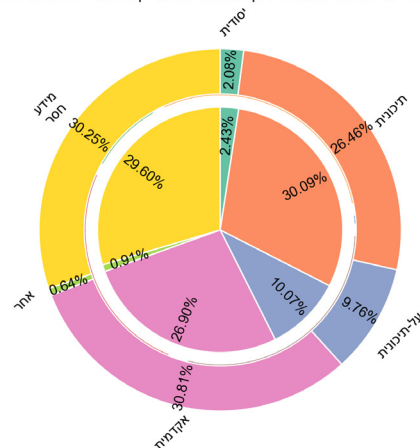
- ♦ גם בתחום 'מוטוריקה גסה' ניכרת השפעת רמת השכלת האם: ככל שהשכלת האם גבוהה יותר כך נמוך יותר שיעור הילדים שאינם מצליחים להשיג אבן דרך במשימות ההתפתחות בתחום זה
- ♦ עם זאת, בעוד בתחומים 'שפה' ו'חברה' נצפו בשנת 2024 פערים של יותר מפי שניים בין הקבוצות (לדוגמה במשימות שפה 3.8% מן הילדים לאימהות עם השכלה אקדמית לא השיגו אבן דרך התפתחותית לעומת 9.5% מן הילדים לאימהות עם השכלה יסודית), בתחום המוטורי הפערים מצומצמים יותר (2.5% לעומת 3.7%)

תרשים 7: אי-השגה של אבני דרך במשימות התפתחות בתחום 'מוטוריקה גסה' בפילוח על פי השכלת האם בשנים 2019–2024. התרשים הפנימי מייצג את שיעור אי-ההשגה של אבני דרך במשימות התפתחות בתחום 'מוטוריקה גסה' בכל אחת מקטגוריות השכלת האם. התרשים החיצוני מייצג את השיעור בכל אחת מתת-הקבוצות באוכלוסיית המחקר

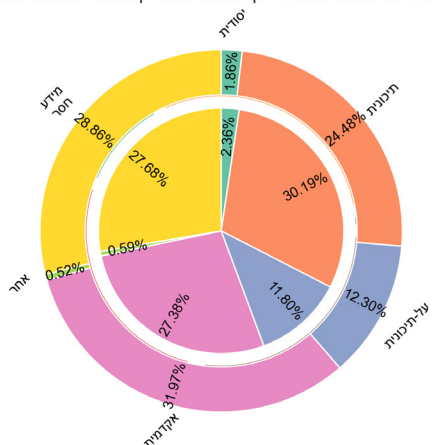
2023a - אי-השגה של אבני דרך בתחום 'מוטוריקה גסה' - השכלת האם



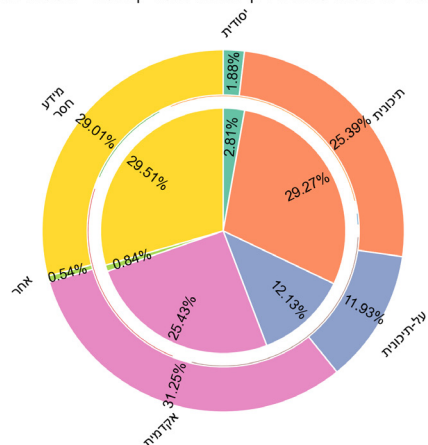
2019 - אי-השגה של אבני דרך בתחום 'מוטוריקה גסה' - השכלת האם



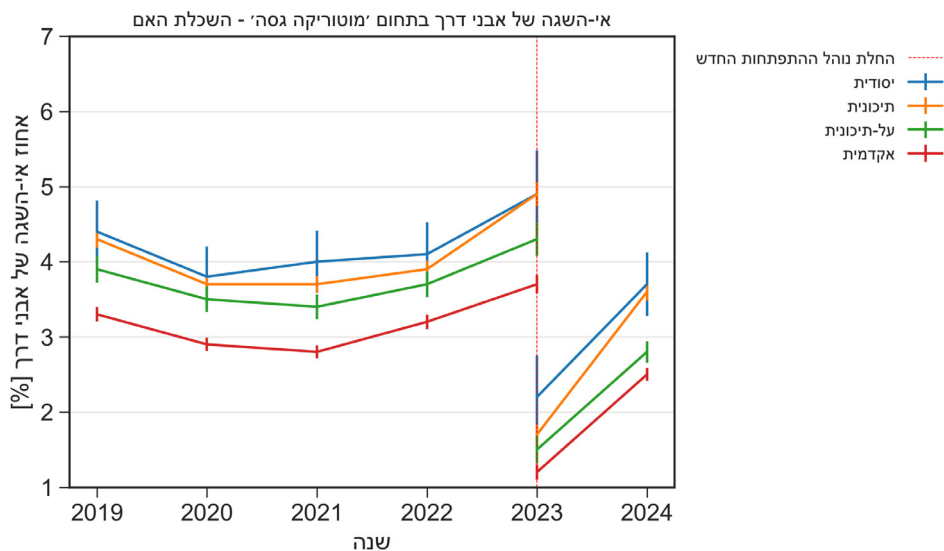
2024 - אי-השגה של אבני דרך בתחום 'מוטוריקה גסה' - השכלת האם



2023b - אי-השגה של אבני דרך בתחום 'מוטוריקה גסה' - השכלת האם



תרשים 8: אי-השגה של אבני דרך בתחום 'מוטוריקה גסה' בפילוח על פי השכלת האם בשנים 2019–2024. בשנת 2023 הוחל נוהל חדש לביצוע הערכות ההתפתחות. נקודת ציון זו מסומנת בקו מקווקו אנכי אדום



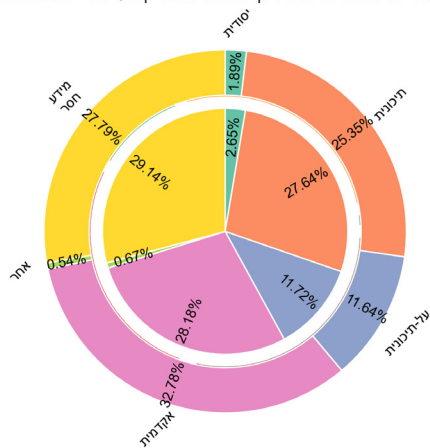
טבלה 4: אחוזי אי-השגת אבני דרך במשימות התפתחות בתחום 'מוטוריקה גסה' בשנים 2019, 2023 (לפני ואחרי שינוי הנוהל) ו-2024, ואחוז השינוי בין השנים 2019–2023, 2023–2024, ו-2019–2024. בפילוח לפי השכלת האם

השכלת האם	2019	2023 (עד שינוי הנוהל)	2023 (לאחר שינוי הנוהל)	2024	אחוז השינוי 2023–2019	אחוז השינוי 2024–2023	אחוז השינוי 2024–2019
יסודית	4.4	4.9	2.2	3.7	-15.91	68.18	-15.91
תיכונית	4.3	4.9	1.7	3.6	-16.28	111.76	-16.28
על-תיכונית	3.9	4.3	1.5	2.8	-28.21	86.67	-28.21
אקדמית	3.3	3.7	1.2	2.5	-24.24	108.33	-24.24
אחר	5.4	3.8	2.3	3.3	-38.89	43.48	-38.89
מידע חסר	3.7	4.3	1.5	2.8	-24.32	86.67	-24.32

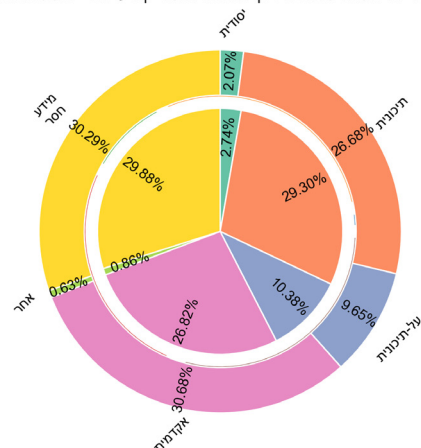
השכלת האם - אי-השגה של אבני דרך במשימות התפתחות בתחום 'מוטוריקה עדינה'

תרשים 9: אי-השגה של אבני דרך במשימות התפתחות בתחום 'מוטוריקה עדינה' בפילוח על פי השכלת האם בשנים 2019–2024. התרשים הפנימי מייצג את שיעור אי-ההשגה של אבני דרך במשימות התפתחות בתחום 'מוטוריקה עדינה' בכל אחת מקטגוריות השכלת האם. התרשים החיצוני מייצג את השיעור בכל אחת מתת-הקבוצות באוכלוסיית המחקר

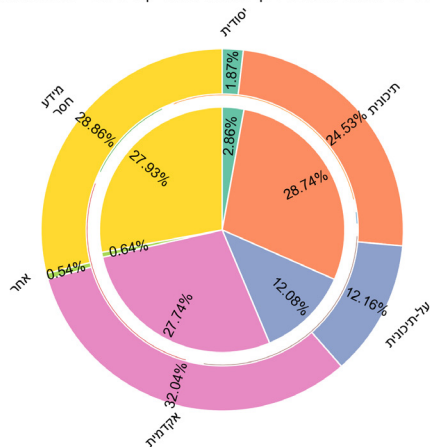
2023a - אי-השגה של אבני דרך בתחום 'מוטוריקה עדינה' - השכלת האם



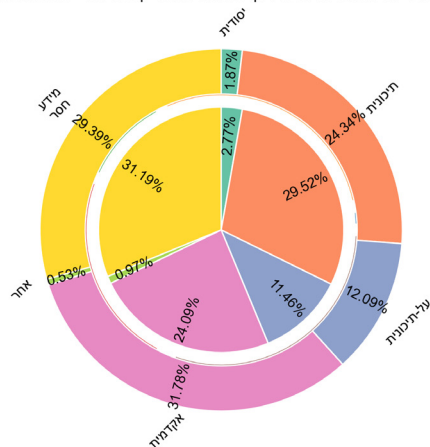
2019 - אי-השגה של אבני דרך בתחום 'מוטוריקה עדינה' - השכלת האם



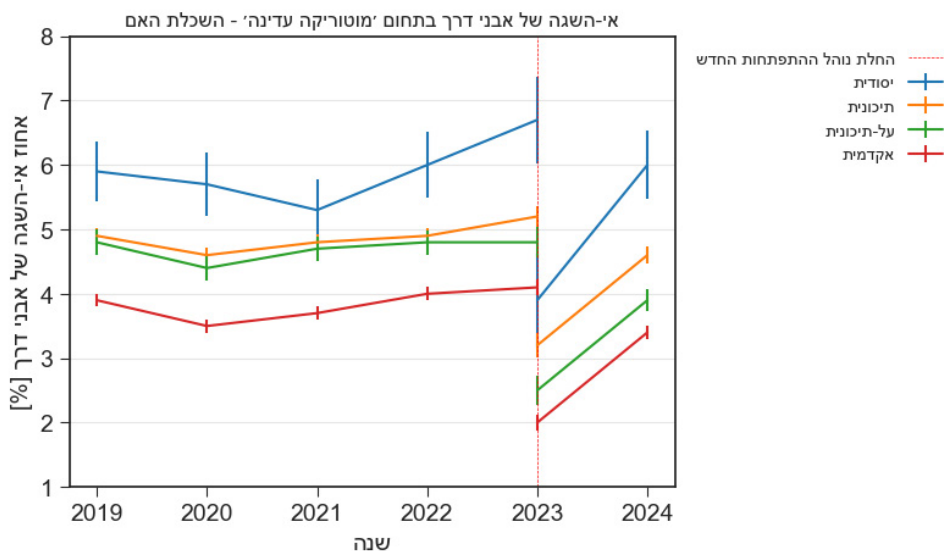
2024 - אי-השגה של אבני דרך בתחום 'מוטוריקה עדינה' - השכלת האם



2023b - אי-השגה של אבני דרך בתחום 'מוטוריקה עדינה' - השכלת האם



תרשים 10: אי-השגה של אבני דרך במשימות התפתחות בתחום 'מוטוריקה עדינה' בפילוח על פי השכלת האם בשנים 2019–2024. בשנת 2023 הוחל נוהל חדש לביצוע הערכות ההתפתחות. נקודת ציון זו מסומנת בקו מקווקו אנכי אדום



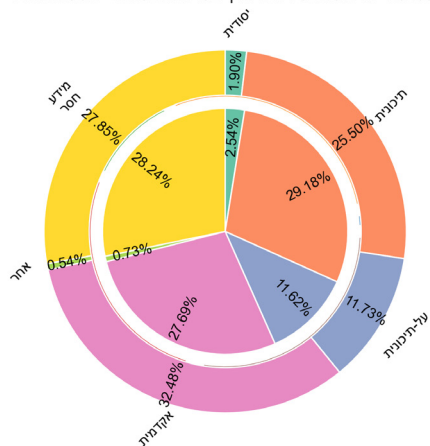
טבלה 5: אחוזי אי-השגת אבני דרך במשימות התפתחות בתחום 'מוטוריקה עדינה' בשנים 2019, 2023 (לפני ואחרי שינוי הנוהל) ו-2024, ואחוז השינוי בין השנים 2019–2023, 2023–2024, ו-2019–2024, בפילוח לפי השכלת האם

השכלת האם	2019	2023 (עד שינוי הנוהל)	2023 (לאחר שינוי הנוהל)	2024	אחוז השינוי 2023–2019	אחוז השינוי 2024–2023	אחוז השינוי 2024–2019
יסודית	5.9	6.7	3.9	6.0	13.56	53.85	1.69
תיכונית	4.9	5.2	3.2	4.6	6.12	43.75	-6.12
על-תיכונית	4.8	4.8	2.5	3.9	0.00	56.00	-18.75
אקדמית	3.9	4.1	2.0	3.4	5.13	70.00	-12.82
אחר	6.1	5.9	4.8	4.7	-3.28	-2.08	-22.95
מידע חסר	4.4	5.0	2.8	3.8	13.64	35.71	-13.64

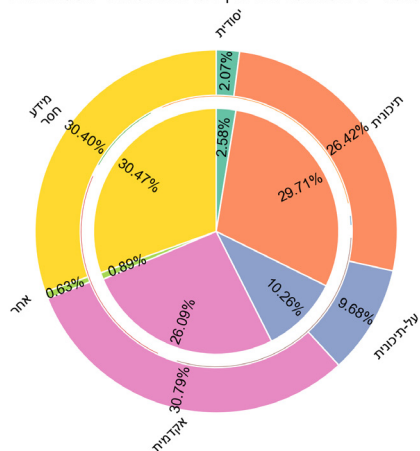
השכלת האם - אי-השגה של אבני דרך במשימות התפתחות בכל תחום שהוא

תרשים 11: אי-השגה של אבני דרך במשימות התפתחות בכל תחום שהוא בפילוח על פי השכלת האם בשנים 2019–2024. התרשים הפנימי מייצג את שיעור אי-השגה של אבני דרך במשימות התפתחות בכל תחום שהוא בכל אחת מקטגוריות השכלת האם. התרשים החיצוני מייצג את השיעור בכל אחת מתת-הקבוצות באוכלוסיית המחקר

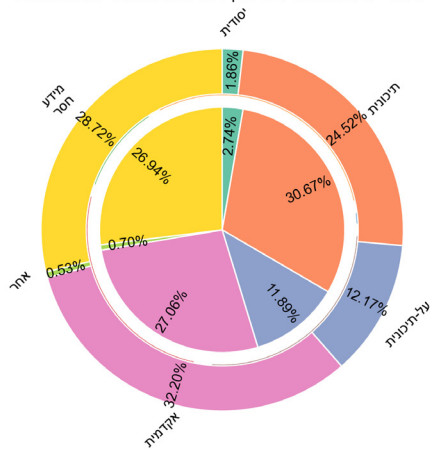
2023a - אי-השגה של אבני דרך בכל תחום שהוא - השכלת האם



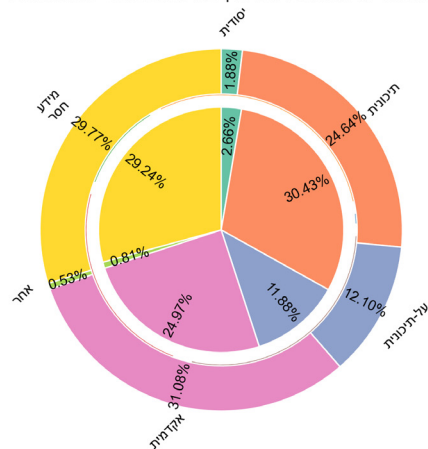
2019 - אי-השגה של אבני דרך בכל תחום שהוא - השכלת האם



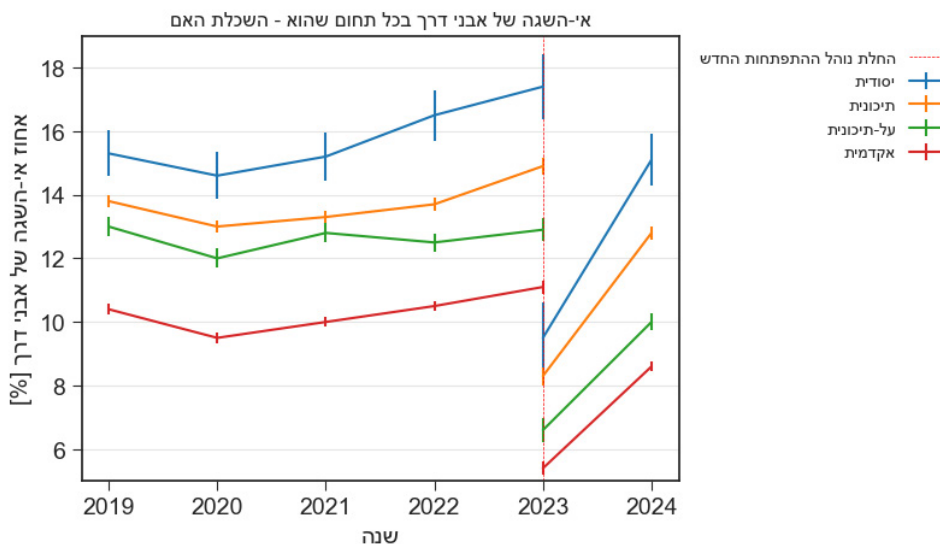
2024 - אי-השגה של אבני דרך בכל תחום שהוא - השכלת האם



2023b - אי-השגה של אבני דרך בכל תחום שהוא - השכלת האם



תרשים 12: אי-השגה של אבני דרך במשימות התפתחות בכל תחום שהוא בפילוח על פי השכלת האם בשנים 2019–2024. בשנת 2023 הוחל נהל חדש לביצוע הערכות ההתפתחות. נקודת ציון זו מסומנת בקו מקווקו אנכי אדום



טבלה 6: אחוזי אי השגת אבני דרך במשימות התפתחות בכל תחום שהוא בשנים 2019, 2023 (לפני ואחרי שינוי הנהל) ו-2024, ואחוז השינוי בין השנים 2019-2023, 2023-2024 ו-2019-2024, בפילוח לפי השכלת האם

השכלת האם	2019	2023 (עד שינוי הנהל)	2023 (לאחר שינוי הנהל)	2024	אחוז השינוי 2023–2019	אחוז השינוי 2024–2023	אחוז השינוי 2024–2019
יסודית	15.3	17.4	9.5	15.1	13.73	58.95	-1.31
תיכונית	13.8	14.9	8.3	12.8	7.97	54.22	-7.25
על-תיכונית	13.0	12.9	6.6	10.0	-0.77	51.52	-23.08
אקדמית	10.4	11.1	5.4	8.6	6.73	59.26	-17.31
אחר	17.2	17.6	10.2	13.6	2.33	33.33	-20.93
מידע חסר	12.3	13.2	6.6	9.6	7.32	45.45	-21.95

מצב התעסוקה של האם

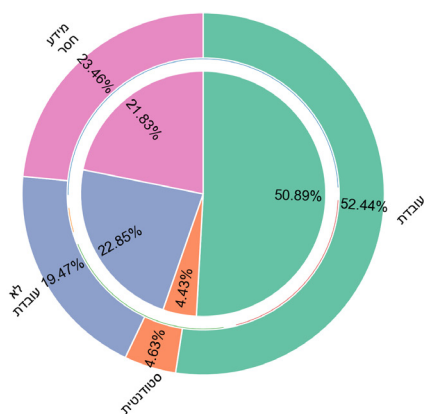
- ◆ ניכרת עלייה כללית ברמות דאגת ההורים – רמת הדאגה של ההורים גבוהה יותר בקרב אימהות שאינן עובדות מבקרב אימהות עובדות או סטודנטיות
- ◆ שיעור הילדים שלא השיגו אבן דרך במשימות התפתחות בכל תחומי ההתפתחות גבוה יותר בקרב ילדים לאימהות שאינן עובדות מבקרב ילדים לאימהות עובדות או סטודנטיות
- ◆ הפערים בין ילדים לאימהות עובדות לילדים לאימהות לא עובדות התרחבו בעיקר בתחומים 'שפה' ו'חברה'
- ◆ בשנים 2023–2024 לא נמצא פער ניכר בשיעור הילדים שלא השיגו אבן דרך במשימות התפתחות בין ילדים לאימהות עובדות לילדים לאימהות שאינן עובדות



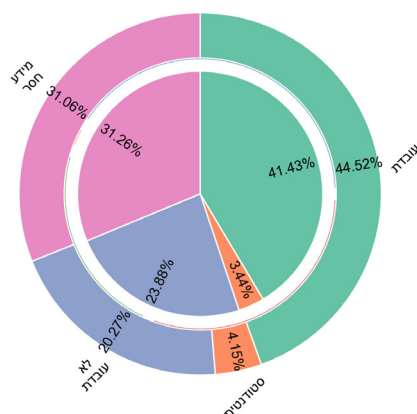
מצב התעסוקה של האם - דיווח הורים על דאגה להתפתחות ילדיהם

תרשים 13: דיווח הורים על דאגה להתפתחות ילדיהם בפילוח על פי מצב התעסוקה של האם בשנים 2019–2024. התרשים הפנימי מייצג את שיעור ההורים שדיווחו על דאגה להתפתחות ילדיהם בכל אחת מקטגוריות מצב התעסוקה של האם. התרשים החיצוני מייצג את השיעור בכל אחת מתת-הקבוצות באוכלוסיית המחקר.

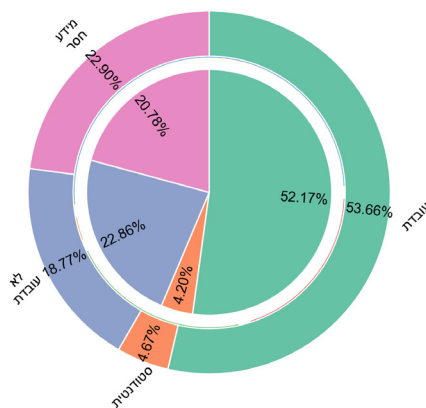
2023 - דיווח הורים על דאגה להתפתחות ילדיהם - מצב התעסוקה של האם



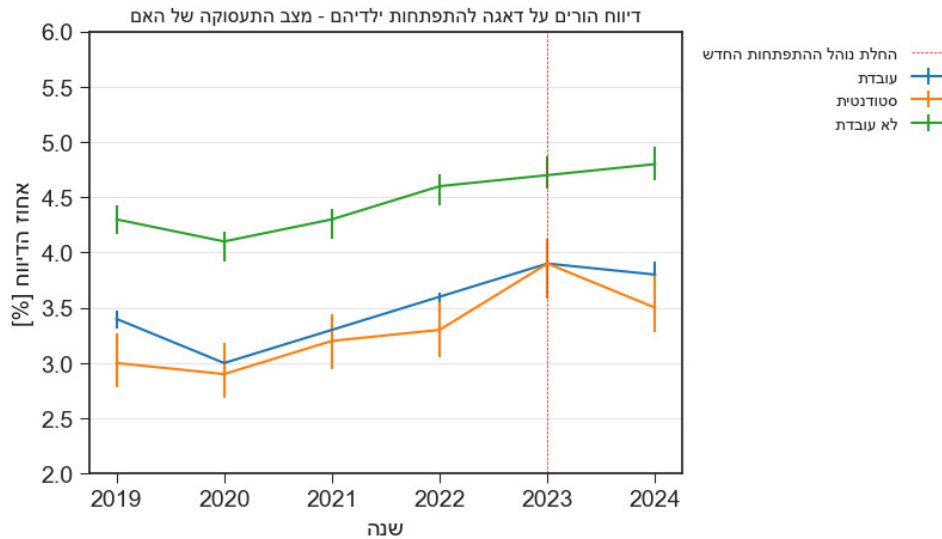
2019 - דיווח הורים על דאגה להתפתחות ילדיהם - מצב התעסוקה של האם



2024 - דיווח הורים על דאגה להתפתחות ילדיהם - מצב התעסוקה של האם



תרשים 14: דיווח הורים על דאגה להתפתחות ילדיהם בפילוח על פי מצב התעסוקה של האם בשנים 2019–2024. בשנת 2023 הוחל נהל חדש לביצוע הערכות ההתפתחות. נקודת ציון זו מסומנת בקו מקווקו אנכי אדום



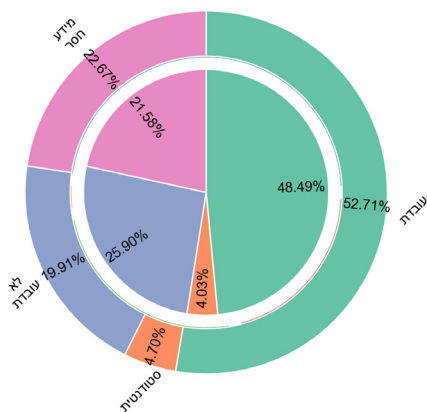
טבלה 7: אחוזי דיווח הורים על דאגה להתפתחות ילדיהם בשנים 2019, 2023 ו-2024, ואחוז השינוי בין השנים 2019 ו-2024, בפילוח לפי מצב התעסוקה של האם

מצב התעסוקה של האם	2019	2023	2024	אחוז השינוי 2024–2019
עובדת	3.4	3.9	3.8	11.76
סטודנטית	3.0	3.9	3.5	16.67
לא עובדת	4.3	4.7	4.8	11.63
מידע חסר	3.7	3.7	3.6	-2.70

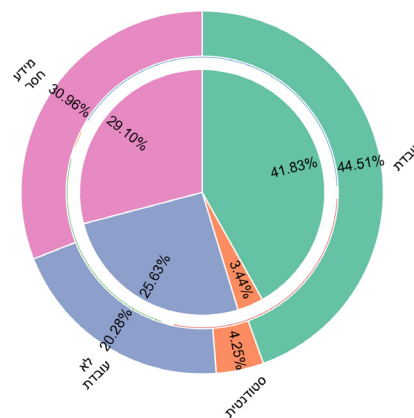
מצב התעסוקה של האם - אי-השגה של אבני דרך במשימות התפתחות בתחום 'חברה'

תרשים 15: אי-השגה של אבני דרך במשימות התפתחות בתחום 'חברה' בפילוח על פי מצבה תעסוקה של האם בשנים 2019–2024. התרשים הפנימי מייצג את שיעור אי-השגה של אבני דרך במשימות התפתחות בתחום 'חברה' בכל אחת מקטגוריות מצב התעסוקה של האם. התרשים החיצוני מייצג את השיעור בכל אחת מתת-הקבוצות באוכלוסיית המחקר

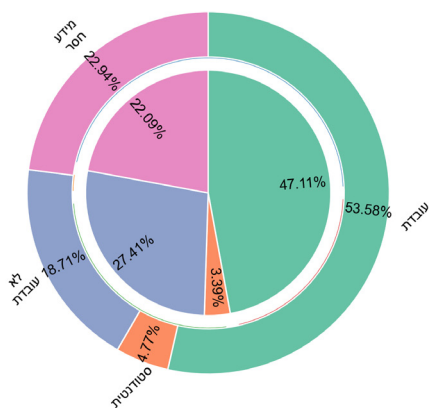
2023a - אי-השגה של אבני דרך בתחום 'חברה' - מצב התעסוקה של האם



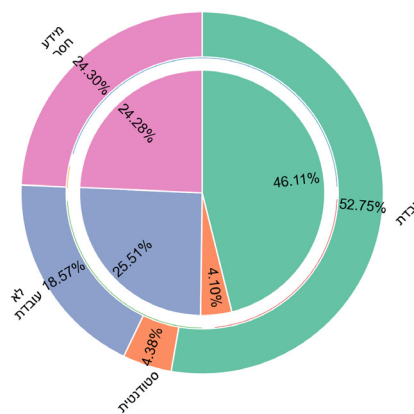
2019 - אי-השגה של אבני דרך בתחום 'חברה' - מצב התעסוקה של האם



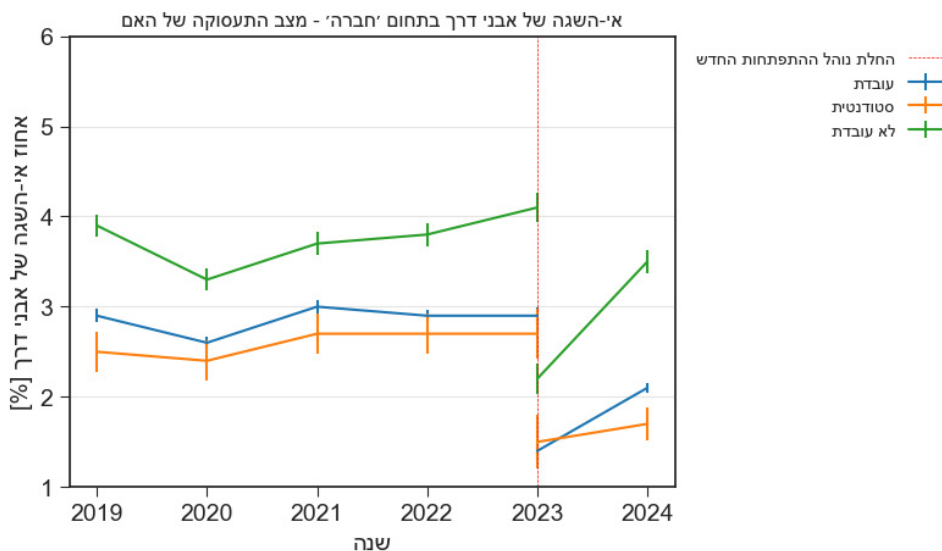
2024 - אי-השגה של אבני דרך בתחום 'חברה' - מצב התעסוקה של האם



2023b - אי-השגה של אבני דרך בתחום 'חברה' - מצב התעסוקה של האם



תרשים 16: אי-השגה של אבני דרך במשימות התפתחות בתחום 'חברה' בפילוח על פי מצב התעסוקה של האם בשנים 2019–2024. בשנת 2023 הוחל נוהל חדש לביצוע הערכות ההתפתחות. נקודת ציון זו מסומנת בקו מקווקו אנכי אדום



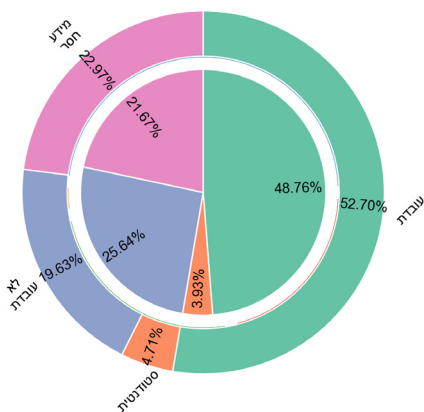
טבלה 8: אחוזי אי-השגת אבני דרך במשימות התפתחות בתחום 'חברה' בשנים 2019, 2023 (לפני ואחרי שינוי הנוהל) ו-2024, ואחוז השינוי בין השנים 2019–2023, 2023–2024 ו-2019–2024, בפילוח לפי מצב התעסוקה של האם

מצב התעסוקה של האם	2019	2023 (עד שינוי הנוהל)	2023 (לאחר שינוי הנוהל)	2024	אחוז השינוי 2023–2019	אחוז השינוי 2024–2023	אחוז השינוי 2024–2019
עובדת	2.9	2.9	1.4	2.1	0.00	50.00	-27.59
סטודנטית	2.5	2.7	1.5	1.7	8.00	13.33	-32.00
לא עובדת	3.9	4.1	2.2	3.5	5.13	59.09	-10.26
מידע חסר	2.9	3.0	1.6	2.3	3.45	43.75	-20.69

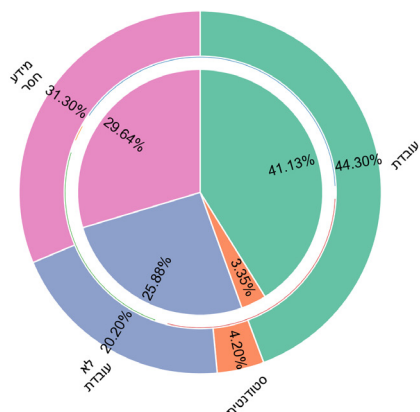
מצב התעסוקה של האם - אי-השגה של אבני דרך במשימות התפתחות בתחום 'שפה'

תרשים 17: אי-השגה של אבני דרך במשימות התפתחות בתחום 'שפה' בפילוח על פי מצב התעסוקה של האם בשנים 2019–2024. התרשים הפנימי מייצג את שיעור אי-השגה של אבני דרך במשימות התפתחות בתחום 'שפה' בכל אחת מקטגוריות מצב התעסוקה של האם. התרשים החיצוני מייצג את השיעור בכל אחת מתת-הקבוצות באוכלוסיית המחקר

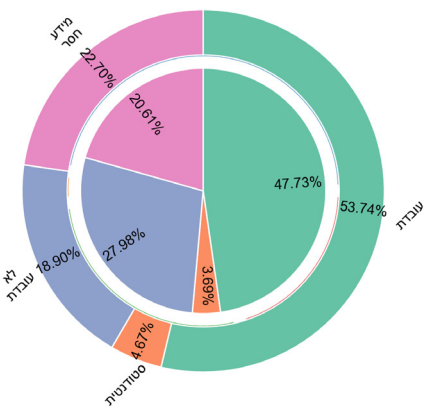
2023a - אי-השגה של אבני דרך בתחום 'שפה' - מצב התעסוקה של האם



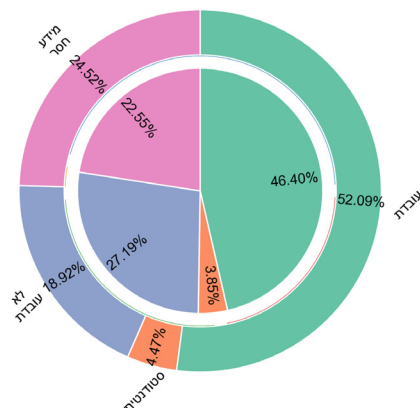
2019 - אי-השגה של אבני דרך בתחום 'שפה' - מצב התעסוקה של האם



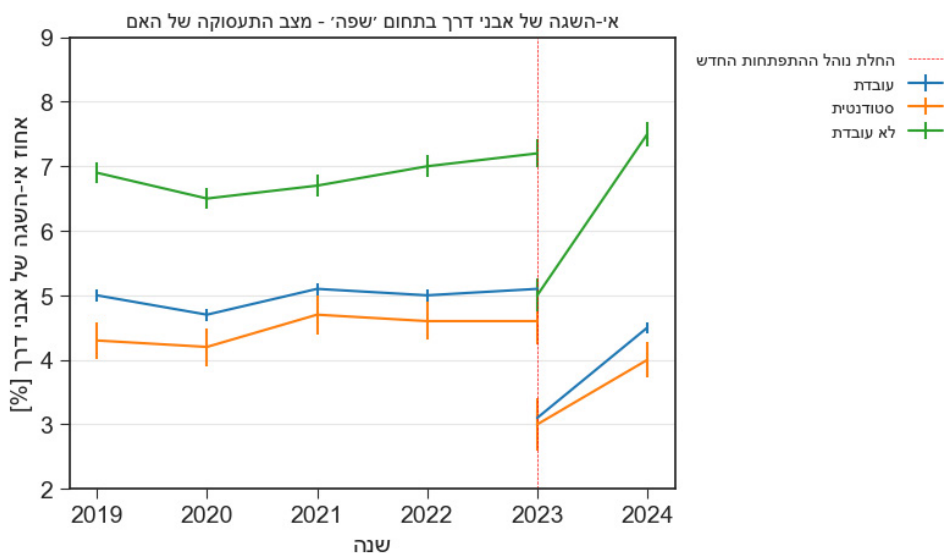
2024 - אי-השגה של אבני דרך בתחום 'שפה' - מצב התעסוקה של האם



2023b - אי-השגה של אבני דרך בתחום 'שפה' - מצב התעסוקה של האם



תרשים 18: אי-השגה של אבני דרך במשימות התפתחות בתחום 'שפה' בכילוח על פי מצב התעסוקה של האם בשנים 2019–2024. בשנת 2023 הוחל נהל חדש לביצוע הערכות ההתפתחות. נקודת ציון זו מסומנת בקו מקווקו אנכי אדום



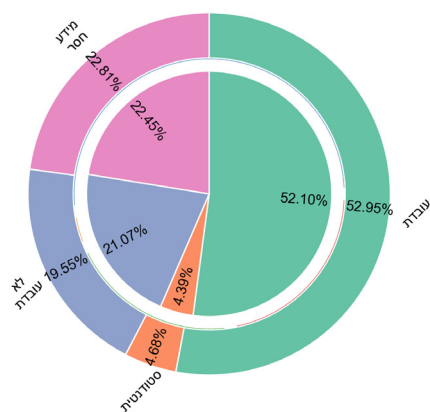
טבלה 9: אחוזי אי השגת אבני דרך במשימות התפתחות בתחום 'שפה' בשנים 2019, 2023 (לפני ואחרי שינוי הנהל) ו-2024, ואחוז השינוי בין השנים 2019–2023, 2023–2024 ו-2019–2024, בכילוח לפי מצב התעסוקה של האם

מצב התעסוקה של האם	2019	2023 (עד) (שינוי הנהל)	2023 (לאחר) (שינוי הנהל)	2024	אחוז השינוי 2023–2019	אחוז השינוי 2024–2023	אחוז השינוי 2024–2019
עובדת	5.0	5.1	3.1	4.5	2.00	45.16	-10.00
סטודנטית	4.3	4.6	3.0	4.0	6.98	33.33	-6.98
לא עובדת	6.9	7.2	5.0	7.5	4.35	50.00	8.70
מידע חסר	5.1	5.2	3.2	4.6	1.96	43.75	-9.80

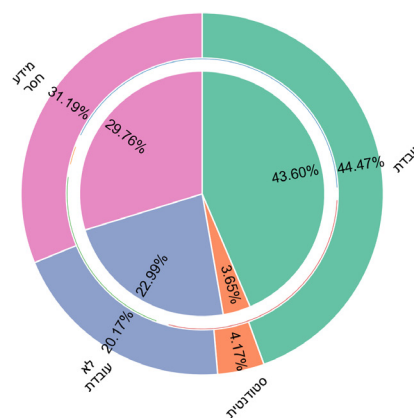
מצב התעסוקה של האם - אי-השגה של אבני דרך במשימות התפתחות בתחום 'מוטוריקה גסה'

תרשים 19: אי-השגה של אבני דרך במשימות התפתחות בתחום 'מוטוריקה גסה' בפילוח על פי מצב התעסוקה של האם בשנים 2019–2024. התרשים הפנימי מייצג את שיעור אי-השגה של אבני דרך במשימות התפתחות בתחום 'מוטוריקה גסה' בכל אחת מקטגוריות מצב התעסוקה של האם. התרשים החיצוני מייצג את השיעור בכל אחת מתת-הקבוצות באוכלוסיית המחקר

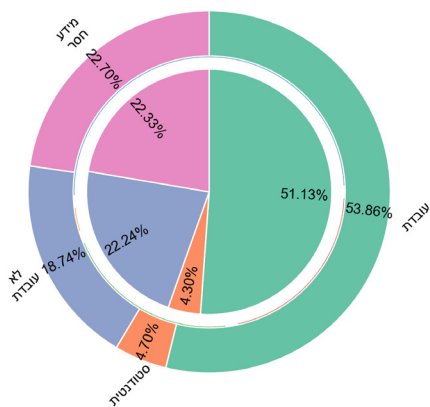
2023a - אי-השגה של אבני דרך בתחום 'מוטוריקה גסה' - מצב התעסוקה של האם



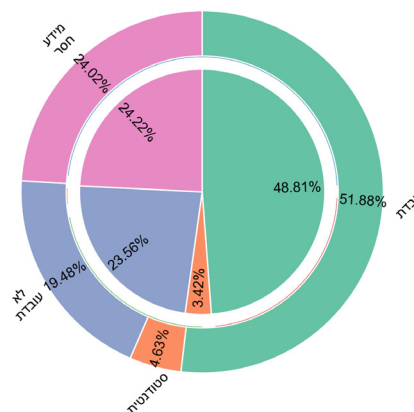
2019 - אי-השגה של אבני דרך בתחום 'מוטוריקה גסה' - מצב התעסוקה של האם



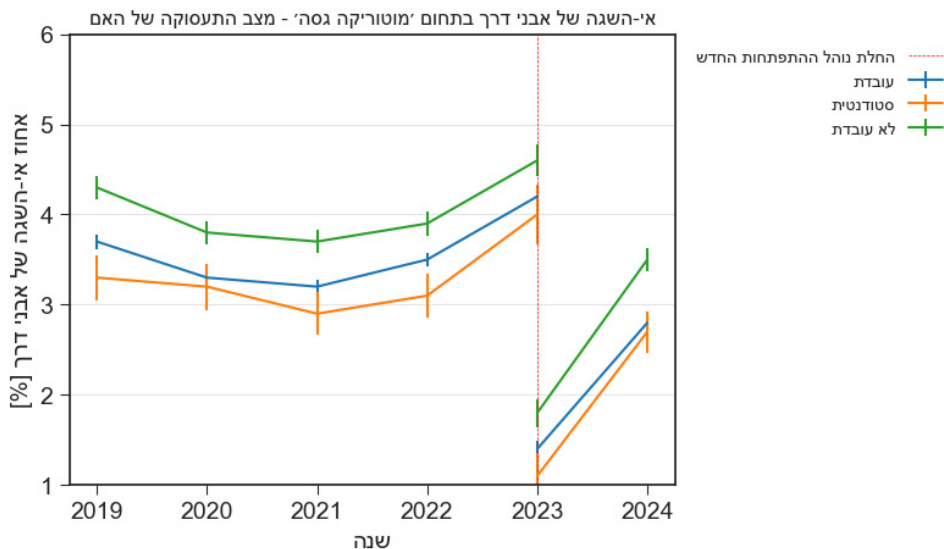
2024 - אי-השגה של אבני דרך בתחום 'מוטוריקה גסה' - מצב התעסוקה של האם



2023b - אי-השגה של אבני דרך בתחום 'מוטוריקה גסה' - מצב התעסוקה של האם



תרשים 20: אי-השגה של אבני דרך בתחום 'מוטוריקה גסה' בפילוח על פי מצב התעסוקה של האם בשנים 2019–2024. בשנת 2023 הוחל נוהל חדש לביצוע הערכות ההתפתחות. נקודת ציון זו מסומנת בקו מקווקו אנכי אדום



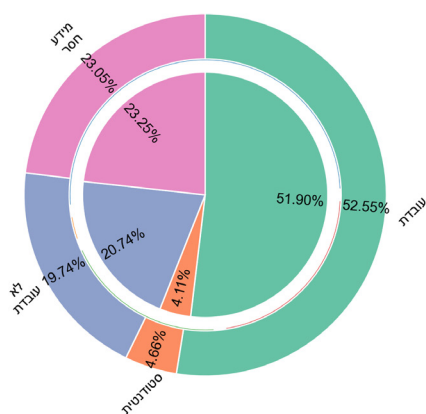
טבלה 10: אחוזי אי השגת אבני דרך במשימות התפתחות בתחום 'מוטוריקה גסה' בשנים 2019, 2023 (לפני ואחרי שינוי הנוהל) ו-2024, ואחוז השינוי בין השנים 2019–2023, 2023–2024, ו-2019–2024, בפילוח לפי מצב התעסוקה של האם

מצב התעסוקה של האם	2019	2023 (שינוי הנוהל)	2023 (לאחר שינוי הנוהל)	2024	אחוז השינוי 2023–2019	אחוז השינוי 2024–2023	אחוז השינוי 2024–2019
עובדת	3.7	4.2	1.4	2.8	13.51	100.00	-24.32
סטודנטית	3.3	4.0	1.1	2.7	21.21	145.45	-18.18
לא עובדת	4.3	4.6	1.8	3.5	6.98	94.44	-18.60
מידע חסר	3.6	4.2	1.5	2.9	16.67	93.33	-19.44

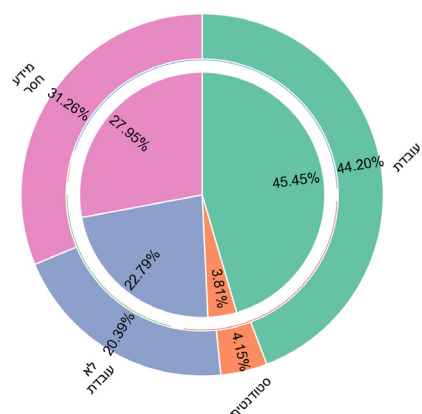
מצב התעסוקה של האם - אי-השגה של אבני דרך במשימות התפתחות בתחום 'מוטוריקה עדינה'

תרשים 21: אי-השגה של אבני דרך במשימות התפתחות בתחום 'מוטוריקה עדינה' על פי מצב התעסוקה של האם בשנים 2019–2024. התרשים הפנימי מייצג את שיעור אי-השגה של אבני דרך במשימות התפתחות בתחום 'מוטוריקה עדינה' בכל אחת מקטגוריות מצב התעסוקה של האם. התרשים החיצוני מייצג את השיעור בכל אחת מתת-הקבוצות באוכלוסיית המחקר

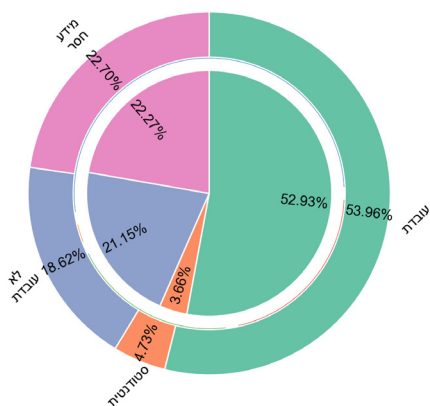
2023a - אי-השגה של אבני דרך בתחום 'מוטוריקה עדינה' - מצב התעסוקה של האם



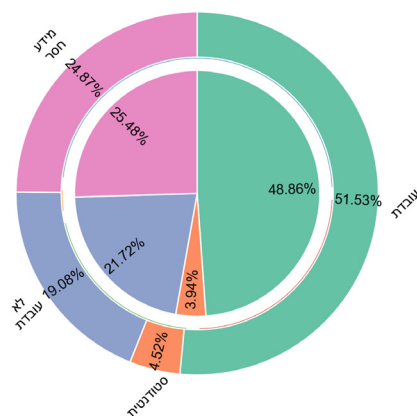
2019 - אי-השגה של אבני דרך בתחום 'מוטוריקה עדינה' - מצב התעסוקה של האם



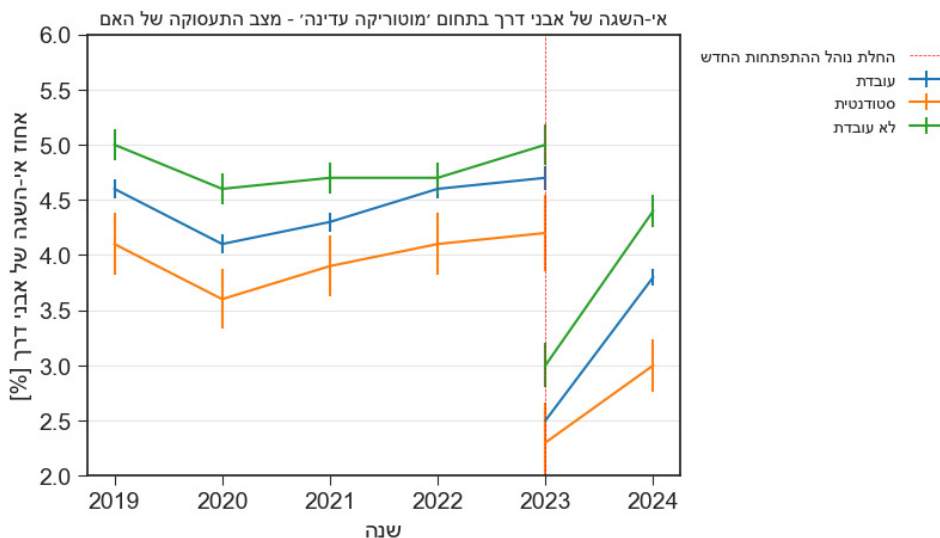
2024 - אי-השגה של אבני דרך בתחום 'מוטוריקה עדינה' - מצב התעסוקה של האם



2023b - אי-השגה של אבני דרך בתחום 'מוטוריקה עדינה' - מצב התעסוקה של האם



תרשים 22: אי-השגה של אבני דרך במשימות התפתחות בתחום 'מוטוריקה עדינה' בפילוח על פי מצב התעסוקה של האם בשנים 2019–2024. בשנת 2023 הוחל נוהל חדש לביצוע הערכות ההתפתחות. נקודת ציון זו מסומנת בקו מקווקו אנכי אדום



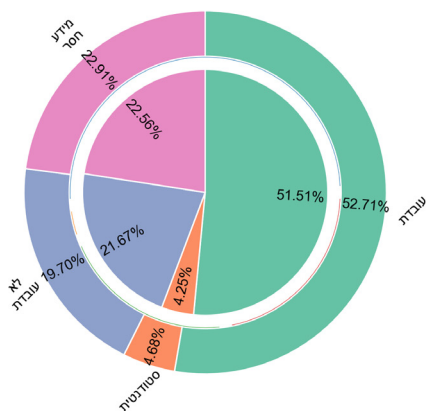
טבלה 11: אחוזי אי השגת אבני דרך במשימות התפתחות בתחום 'מוטוריקה עדינה' בשנים 2019, 2023 (לפני ואחרי שינוי הנוהל) ו-2024, ואחוז השינוי בין השנים 2019–2023, 2023–2024 ו-2019–2024, בפילוח לפי מצב התעסוקה של האם

מצב התעסוקה של האם	2019	2023 (שינוי הנוהל)	2023 (לאחר שינוי הנוהל)	2024	אחוז השינוי 2019–2023	אחוז השינוי 2023–2024	אחוז השינוי 2019–2024
עובדת	4.6	4.7	2.5	3.8	2.17	52.00	-17.39
סטודנטית	4.1	4.2	2.3	3.0	2.44	30.43	-26.83
לא עובדת	5.0	5.0	3.0	4.4	0.00	46.67	-12.00
מידע חסר	4.0	4.8	2.7	3.8	20.00	40.74	-5.00

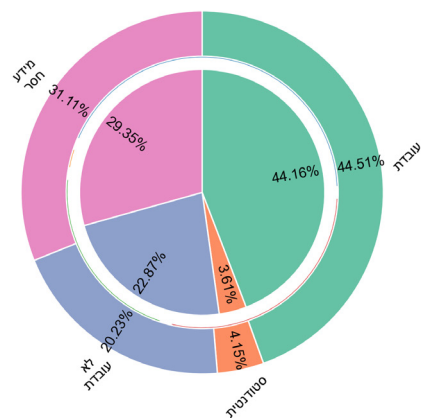
מצב התעסוקה של האם - אי-השגה של אבני דרך במשימות התפתחות בכל תחום שהוא

תרשים 23: אי-השגה של אבני דרך במשימות התפתחות בכל תחום שהוא - מצב התעסוקה של האם בשנים 2019–2024. התרשים הפנימי מייצג את שיעור אי-השגה של אבני דרך במשימות התפתחות בכל תחום שהוא בכל אחת מקטגוריות מצב התעסוקה של האם. התרשים החיצוני מייצג את השיעור בכל אחת מתת-הקבוצות באוכלוסיית המחקר

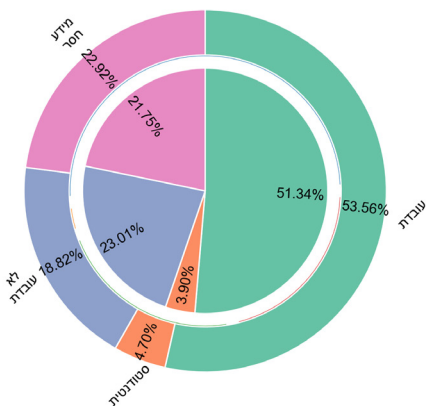
2023a - אי-השגה של אבני דרך בכל תחום שהוא - מצב התעסוקה של האם



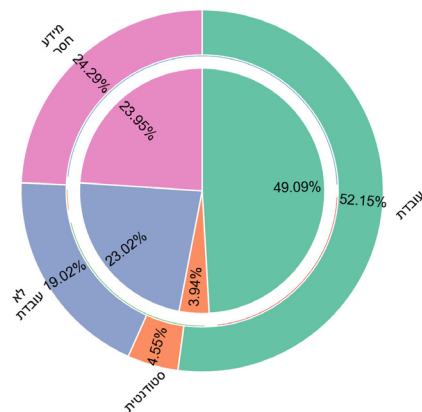
2019 - אי-השגה של אבני דרך בכל תחום שהוא - מצב התעסוקה של האם



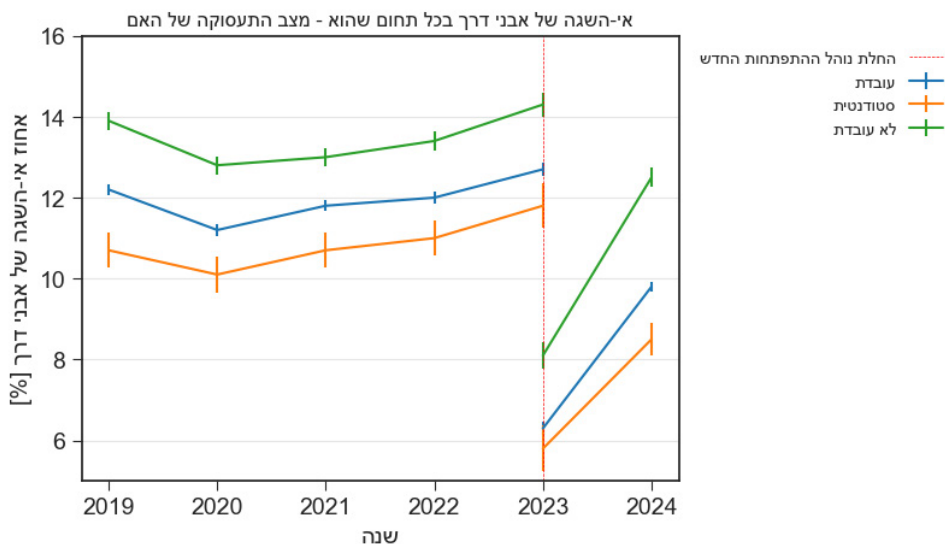
2024 - אי-השגה של אבני דרך בכל תחום שהוא - מצב התעסוקה של האם



2023b - אי-השגה של אבני דרך בכל תחום שהוא - מצב התעסוקה של האם



תרשים 24: אי-השגה של אבני דרך במשימות התפתחות בכל תחום שהוא בפילוח על פי מצב התעסוקה של האם בשנים 2019–2024. בשנת 2023 הוחל נוהל חדש לביצוע הערכות ההתפתחות. נקודת ציון זו מסומנת בקו מקווקו אנכי אדום



טבלה 12: אחוזי אי השגת אבני דרך במשימות התפתחות בכל תחום שהוא בשנים 2019, 2023 (לפני ואחרי שינוי הנוהל) ו-2024, ואחוז השינוי בין השנים 2019–2023, 2023–2024, ו-2019–2024, בפילוח לפי מצב התעסוקה של האם

ממצב התעסוקה של האם	2019	2023 (עד שינוי הנוהל)	2023 (לאחר שינוי הנוהל)	2024	אחוז השינוי 2023–2019	אחוז השינוי 2024–2023	אחוז השינוי 2024–2019
עובדת	12.2	12.7	6.3	9.8	4.10	55.56	-19.67
סטודנטית	10.7	11.8	5.8	8.5	10.28	46.55	-20.56
לא עובדת	13.9	14.3	8.1	12.5	2.88	54.32	-10.07
מידע חסר	11.6	12.8	6.6	9.7	10.34	46.97	-16.38

המצב המשפחתי של האם

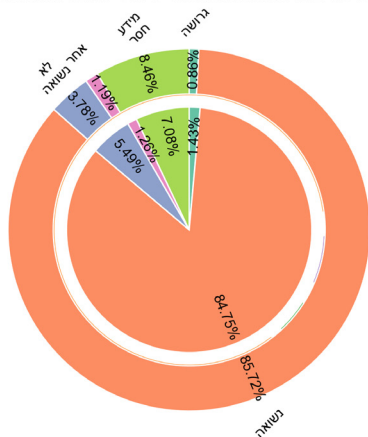
- ◆ רמות הדאגה של ההורים להתפתחות ילדיהם נמוכות יותר בקרב אימהות נשואות מבקרב אימהות לא נשואות או גרושות
- ◆ דפוס זה של דאגת הורים משקף את המציאות: שיעור הילדים שלא השיגו אבן דרך במשימות התפתחות בתחומים השונים תואם לרמות הדאגה
- ◆ בשנים 2023–2024, שיעור העלייה באחוז הילדים שלא השיגו אבן דרך במשימות התפתחות בתחומים 'שפה', 'חברה' ו'מוטוריקה גסה' היה גבוה יותר בקרב ילדים לאימהות גרושות מבקרב ילדים לאימהות נשואות



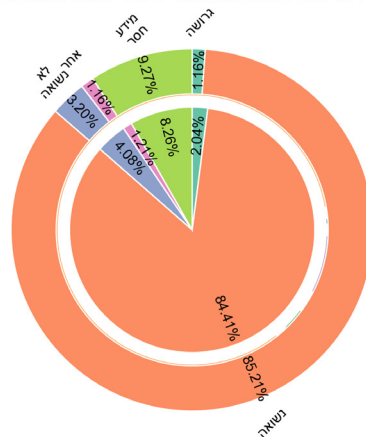
המצב המשפחתי של האם - דיווח הורים על דאגה להתפתחות ילדיהם

תרשים 25: דיווח הורים על דאגה להתפתחות ילדיהם בפילוח על פי המצב המשפחתי של האם בשנים 2019–2024. התרשים הפנימי מייצג את שיעור ההורים שדיווחו על דאגה להתפתחות ילדיהם בכל אחת מקטגוריות המצב המשפחתי של האם. התרשים החיצוני מייצג את השיעור בכל אחת מתת-הקבוצות באוכלוסיית המחקר

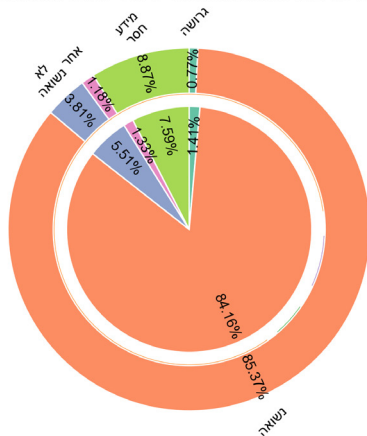
2023 - דיווח הורים על דאגה להתפתחות ילדיהם - המצב המשפחתי של האם



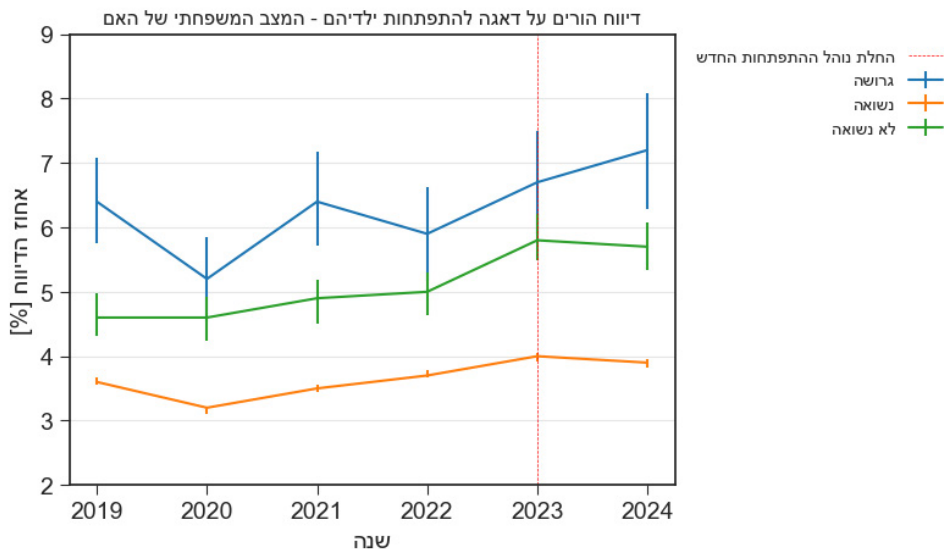
2019 - דיווח הורים על דאגה להתפתחות ילדיהם - המצב המשפחתי של האם



2024 - דיווח הורים על דאגה להתפתחות ילדיהם - המצב המשפחתי של האם



תרשים 26: דיווח הורים על דאגה להתפתחות ילדיהם בפילוח על פי המצב המשפחתי של האם בשנים 2019–2024. בשנת 2023 הוחל נהל חדש לביצוע הערכות ההתפתחות. נקודת ציון זו מסומנת בקו מקווקו אנכי אדום



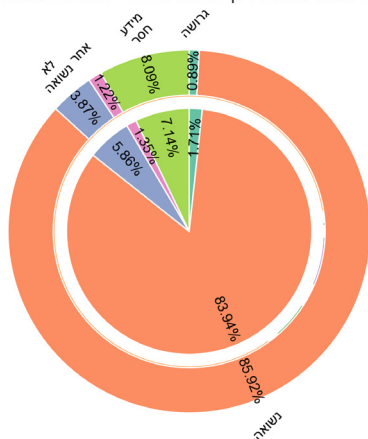
טבלה 13: אחוזי דיווח הורים על דאגה להתפתחות ילדיהם בשנים 2019, 2023 ו-2024, ואחוז השינוי בין השנים 2019 ו-2024, בפילוח לפי המצב המשפחתי של האם

המצב המשפחתי של האם	2019	2023	2024	אחוז השינוי 2024–2019
גרובה	6.4	6.7	7.2	12.50
נשואה	3.6	4.0	3.9	8.33
לא נשואה	4.6	5.8	5.7	23.91
אחר	3.8	4.3	4.4	15.79
מידע חסר	3.2	3.4	3.4	6.25

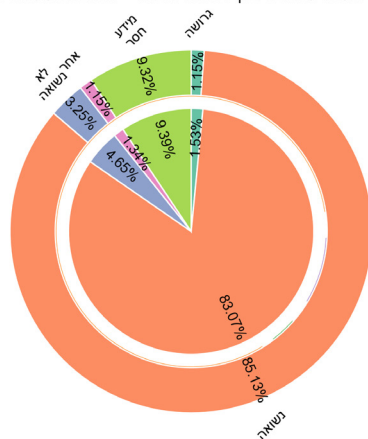
המצב המשפחתי של האם - אי-השגה של אבני דרך במשימות התפתחות בתחום 'חברה'

תרשים 27: אי-השגה של אבני דרך במשימות התפתחות בתחום 'חברה' בפילוח על פי המצב המשפחתי של האם בשנים 2019–2024. התרשים הפנימי מייצג את שיעור אי-השגה של אבני דרך במשימות התפתחות בתחום 'חברה' בכל אחת מקטגוריות המצב המשפחתי של האם. התרשים החיצוני מייצג את השיעור בכל אחת מתת-הקבוצות באוכלוסיית המחקר

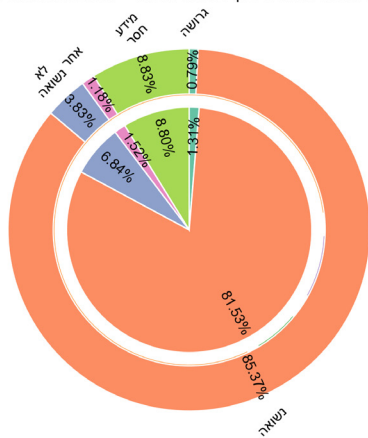
2023a - אי-השגה של אבני דרך בתחום 'חברה' - המצב המשפחתי של האם



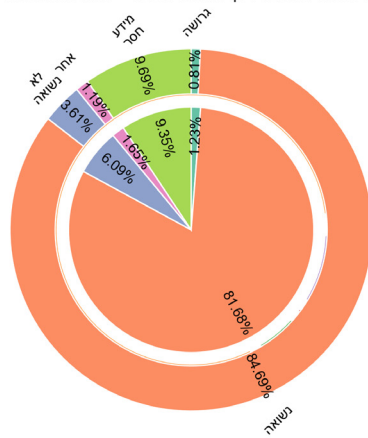
2019 - אי-השגה של אבני דרך בתחום 'חברה' - המצב המשפחתי של האם



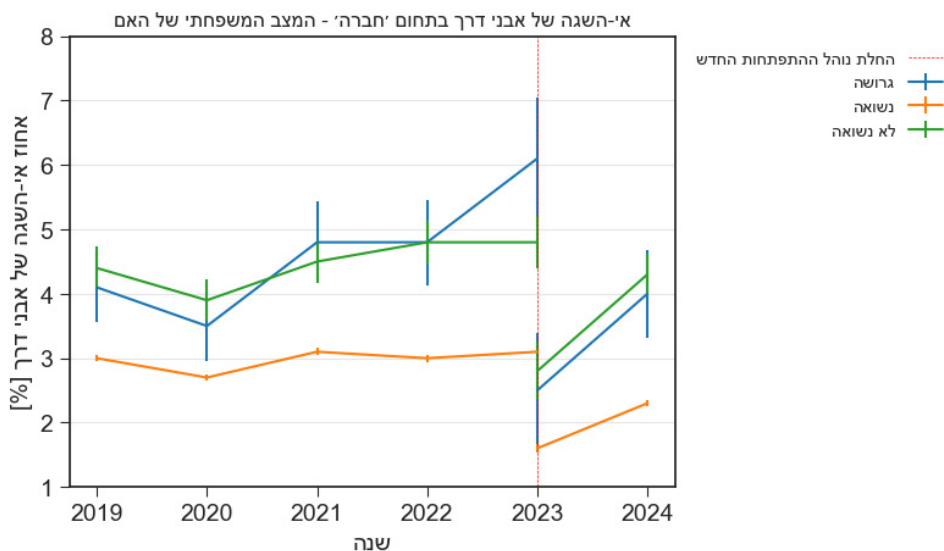
2024 - אי-השגה של אבני דרך בתחום 'חברה' - המצב המשפחתי של האם



2023b - אי-השגה של אבני דרך בתחום 'חברה' - המצב המשפחתי של האם



תרשים 28: אי-השגה של אבני דרך במשימות התפתחות בתחום 'חברה' בפילוח על פי המצב המשפחתי של האם בשנים 2019–2024. בשנת 2023 הוחל נוהל חדש לביצוע הערכות ההתפתחות. נקודת ציון זו מסומנת בקו מקווקו אנכי אדום



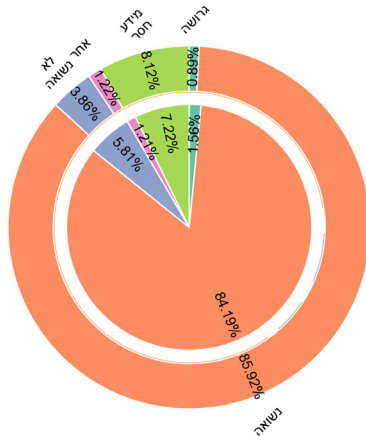
טבלה 14: אחוזי אי השגת אבני דרך במשימות התפתחות בתחום 'חברה' בשנים 2019, 2023 (לפני ואחרי שינוי הנוהל) ו-2024, ואחוז השינוי בין השנים 2019–2023, 2023–2024 ו-2019–2024, בפילוח לפי המצב המשפחתי של האם

המצב משפחתי של האם	2019	2023 (שינוי הנוהל) עד 2023	2023 (לאחר שינוי הנוהל)	2024	אחוז השינוי 2023–2019	אחוז השינוי 2024–2023	אחוז השינוי 2024–2019
גרופה	4.1	6.1	2.5	4.0	48.78	60.00	-2.44
נשואה	3.0	3.1	1.6	2.3	3.33	43.75	-23.33
לא נשואה	4.4	4.8	2.8	4.3	9.09	53.57	-2.27
אחר	3.6	3.5	2.3	3.1	-2.78	34.78	-13.89
מידע חסר	3.1	2.8	1.6	2.4	-9.68	50.00	-22.58

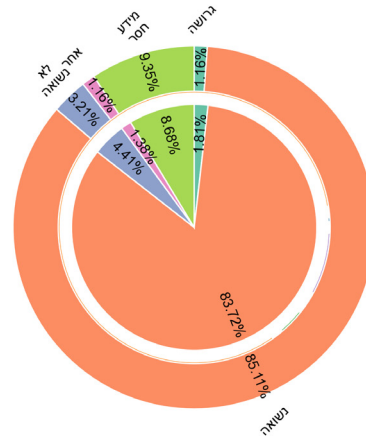
המצב המשפחתי של האם - אי-השגה של אבני דרך במשימות התפתחות בתחום 'שפה'

תרשים 29: אי-השגה של אבני דרך במשימות התפתחות בתחום 'שפה' בפילוח על פי המצב המשפחתי של האם בשנים 2019–2024. התרשים הפנימי מייצג את שיעור אי-השגה של אבני דרך במשימות התפתחות בתחום 'שפה' בכל אחת מקטגוריות המצב המשפחתי של האם. התרשים החיצוני מייצג את השיעור בכל אחת מתת-הקבוצות באוכלוסיית המחקר

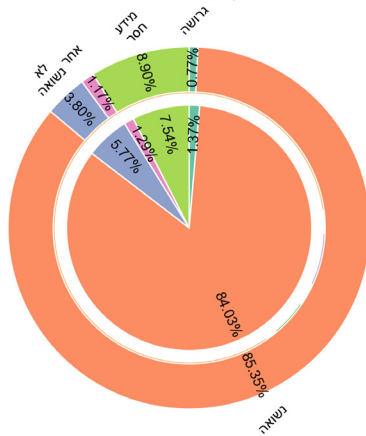
2023a - אי-השגה של אבני דרך בתחום 'שפה' - המצב המשפחתי של האם



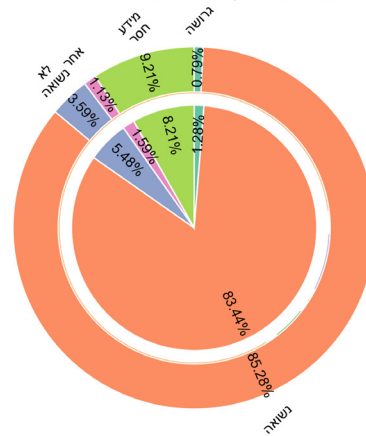
2019 - אי-השגה של אבני דרך בתחום 'שפה' - המצב המשפחתי של האם



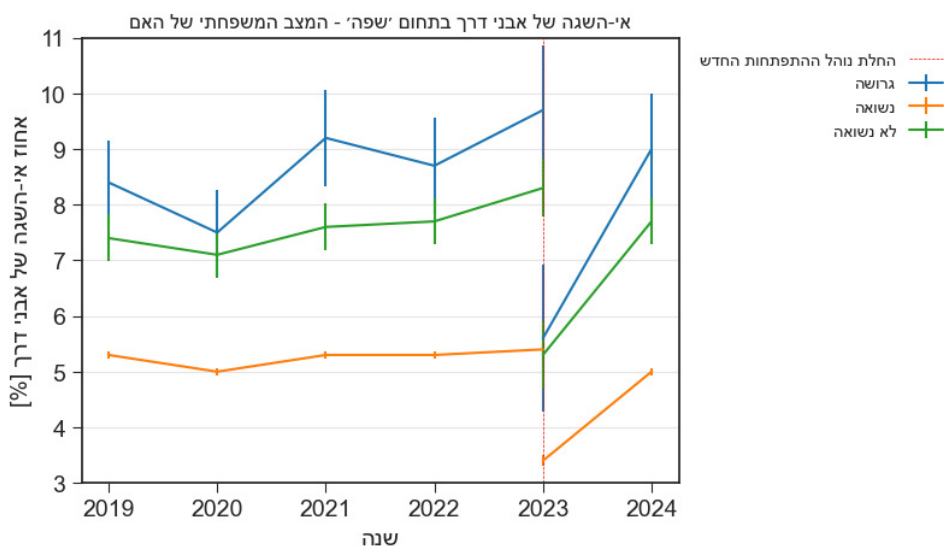
2024 - אי-השגה של אבני דרך בתחום 'שפה' - המצב המשפחתי של האם



2023b - אי-השגה של אבני דרך בתחום 'שפה' - המצב המשפחתי של האם



תרשים 30: אי-השגה של אבני דרך במשימות התפתחות בתחום 'שפה' בפילוח על פי המצב המשפחתי של האם בשנים 2019–2024. בשנת 2023 הוחל נוהל חדש לביצוע הערכות ההתפתחות. נקודת ציון זו מסומנת בקו מקווקו אנכי אדום



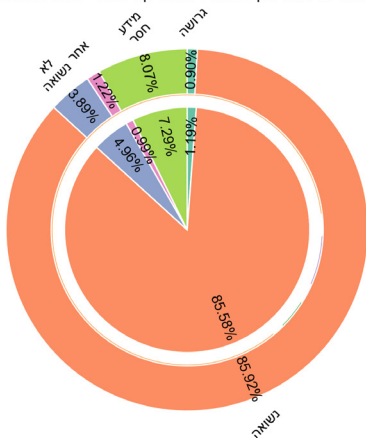
טבלה 15: אחוזי אי השגת אבני דרך במשימות התפתחות בתחום 'שפה' בשנים 2019, 2023 (לפני ואחרי שינוי הנוהל) ו-2024, ואחוז השינוי בין השנים 2019–2023, 2023–2024 ו-2019–2024, בפילוח לפי המצב המשפחתי של האם

המצב המשפחתי של האם	2019	2023 (עד שינוי הנוהל)	2023 (לאחר שינוי הנוהל)	2024	אחוז השינוי 2023–2019	אחוז השינוי 2024–2023	אחוז השינוי 2024–2019
גרופה	8.4	9.7	5.6	9.0	15.48	60.71	7.14
נשואה	5.3	5.4	3.4	5.0	1.89	47.06	-5.66
לא נשואה	7.4	8.3	5.3	7.7	12.16	45.28	4.05
אחר	6.4	5.5	4.9	5.6	-14.06	14.29	-12.50
מידע חסר	5.0	4.9	3.1	4.3	-2.00	38.71	-14.00

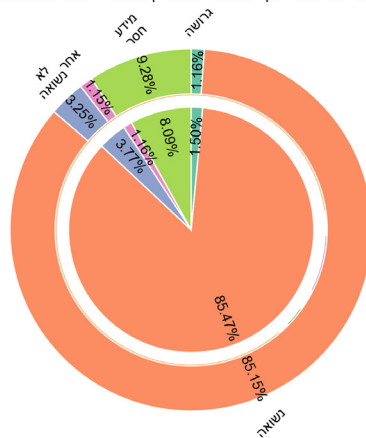
המצב משפחתי של האם - אי-השגה של אבני דרך במשימות התפתחות בתחום 'מוטוריקה גסה'

תרשים 31: אי-השגה של אבני דרך במשימות התפתחות בתחום 'מוטוריקה גסה' בפילוח על פי המצב משפחתי של האם בשנים 2019–2024. התרשים הפנימי מייצג את שיעור אי-השגה של אבני דרך במשימות התפתחות בתחום 'מוטוריקה גסה' בכל אחת מקטגוריות המצב המשפחתי של האם. התרשים החיצוני מייצג את השיעור בכל אחת מתת-הקבוצות באוכלוסיית המחקר

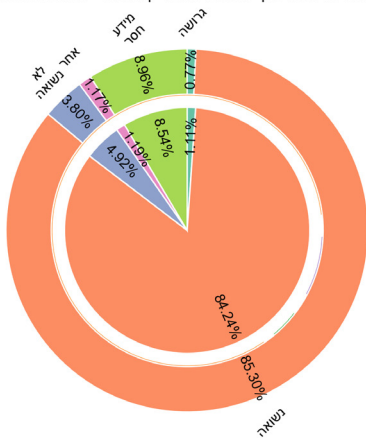
2023a - אי-השגה של אבני דרך בתחום 'מוטוריקה גסה' - המצב המשפחתי של האם



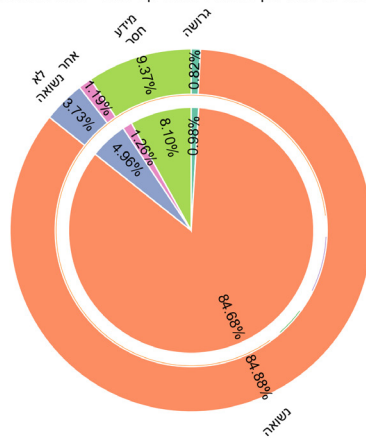
2019 - אי-השגה של אבני דרך בתחום 'מוטוריקה גסה' - המצב המשפחתי של האם



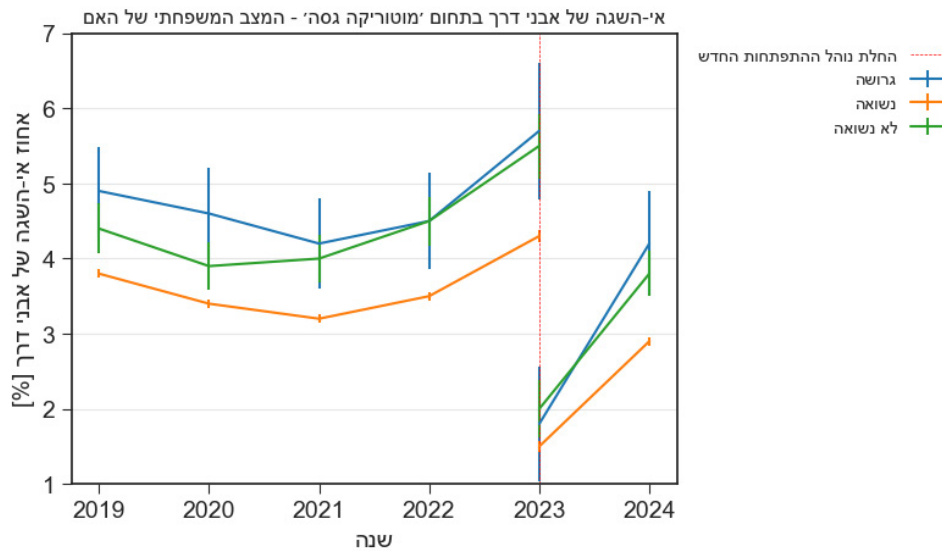
2024 - אי-השגה של אבני דרך בתחום 'מוטוריקה גסה' - המצב המשפחתי של האם



2023b - אי-השגה של אבני דרך בתחום 'מוטוריקה גסה' - המצב המשפחתי של האם



תרשים 32: אי-השגה של אבני דרך במשימות התפתחות בתחום 'מוטוריקה גסה' בפילוח על פי המצב המשפחתי של האם בשנים 2019–2024. בשנת 2023 הוחל ניהול חדש לביצוע הערכות ההתפתחות. נקודת ציון זו מסומנת בקו מקווקו אנכי אדום



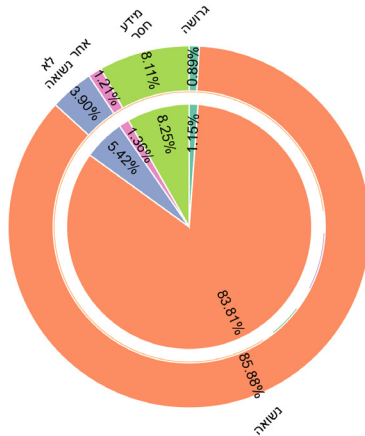
טבלה 16: אחוזי אי השגת אבני דרך במשימות התפתחות בתחום 'מוטוריקה גסה' בשנים 2019, 2023 (לפני ואחרי שינוי הנוהל) ו-2024, ואחוז השינוי בין השנים 2019–2023, 2023–2024 ו-2019–2024, בפילוח לפי המצב המשפחתי של האם

מצב המשפחתי של האם	2019	2023 (שינוי הנוהל)	2023 (לאחר שינוי הנוהל)	2024	אחוז השינוי 2019–2023	אחוז השינוי 2023–2024	אחוז השינוי 2019–2024
גרופה	4.9	5.7	1.8	4.2	16.33	133.33	-14.29
נשואה	3.8	4.3	1.5	2.9	13.16	93.33	-23.68
לא נשואה	4.4	5.5	2.0	3.8	25.00	90.00	-13.64
אחר	3.8	3.5	1.6	3.0	-7.89	87.50	-21.05
מידע חסר	3.3	3.9	1.3	2.8	18.18	115.38	-15.15

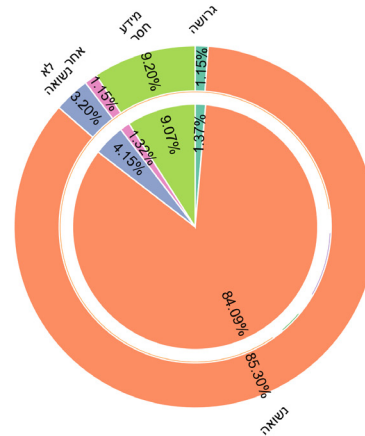
המצב המשפחתי של האם - אי-השגה של אבני דרך במשימות התפתחות בתחום 'מוטוריקה עדינה'

תרשים 33: אי-השגה של אבני דרך במשימות התפתחות בתחום 'מוטוריקה עדינה' בפילוח על פי המצבה משפחתי של האם בשנים 2019–2024. התרשים הפנימי מייצג את שיעור אי-ההשגה של אבני דרך במשימות התפתחות בתחום 'מוטוריקה עדינה' בכל אחת מקטגוריות המצב המשפחתי של האם. התרשים החיצוני מייצג את השיעור בכל אחת מתת-הקבוצות באוכלוסיית המחקר

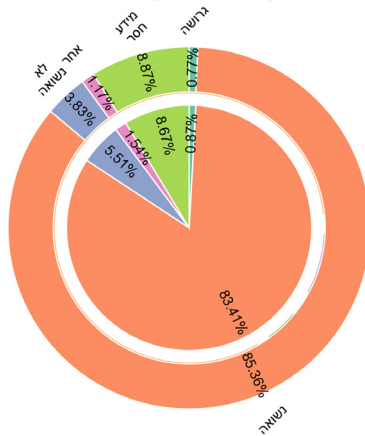
2023a - אי-השגה של אבני דרך בתחום 'מוטוריקה עדינה' - המצב המשפחתי של האם



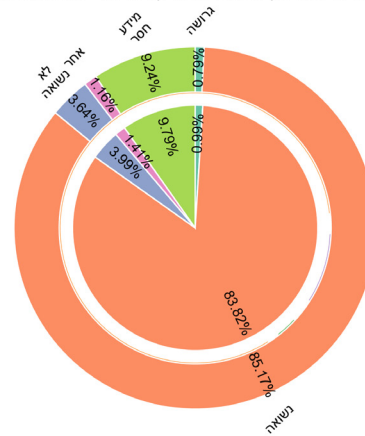
2019 - אי-השגה של אבני דרך בתחום 'מוטוריקה עדינה' - המצב המשפחתי של האם



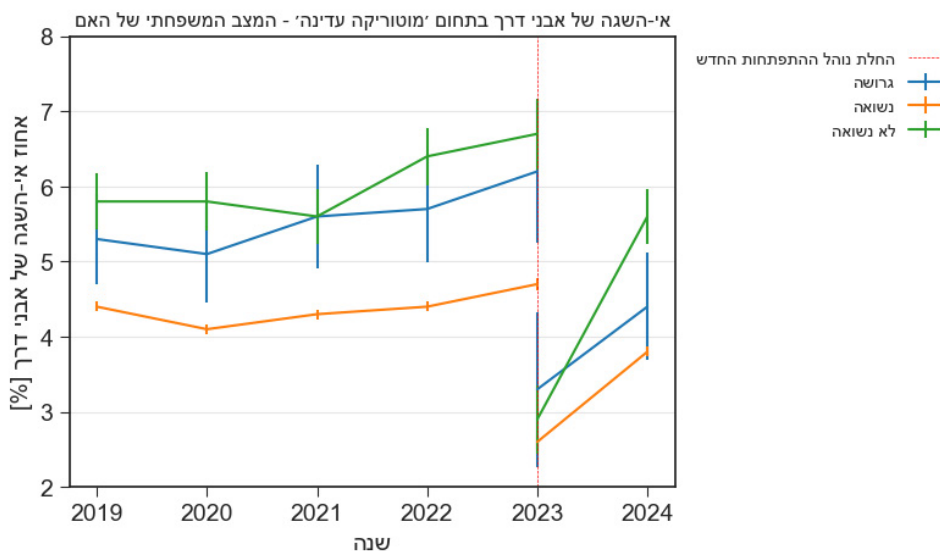
2024 - אי-השגה של אבני דרך בתחום 'מוטוריקה עדינה' - המצב המשפחתי של האם



2023b - אי-השגה של אבני דרך בתחום 'מוטוריקה עדינה' - המצב המשפחתי של האם



תרשים 34: אי-השגה של אבני דרך במשימות התפתחות בתחום 'מוטוריקה עדינה' בפילוח על פי המצב המשפחתי של האם בשנים 2019–2024. בשנת 2023 הוחל נוהל חדש לביצוע הערכות ההתפתחות. נקודת ציון זו מסומנת בקו מקווקו אנכי אדום



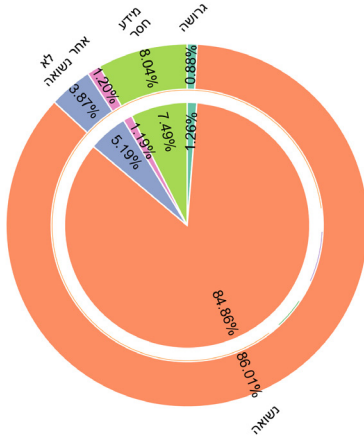
טבלה 17: אחוזי אי השגת אבני דרך במשימות התפתחות בתחום 'מוטוריקה עדינה' בשנים 2019, 2023 (לפני ואחרי שינוי הנוהל) ו-2024, ואחוז השינוי בין השנים 2019–2023, 2023–2024, ו-2019–2024, בפילוח לפי המצב המשפחתי של האם

המצב המשפחתי של האם	2019	2023 (עד שינוי הנוהל)	2023 (לאחר שינוי הנוהל)	2024	אחוז השינוי 2023–2019	אחוז השינוי 2024–2023	אחוז השינוי 2024–2019
גרופה	5.3	6.2	3.3	4.4	16.98	33.33	-16.98
נשואה	4.4	4.7	2.6	3.8	6.82	46.15	-13.64
לא נשואה	5.8	6.7	2.9	5.6	15.52	93.10	-3.45
אחר	5.1	5.4	3.2	5.1	5.88	59.37	0.00
מידע חסר	4.4	4.9	2.8	3.8	11.36	35.71	-13.64

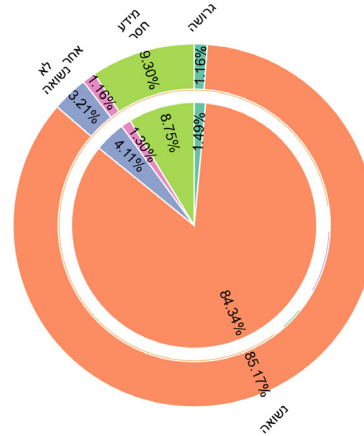
המצב משפחתי של האם - אי-השגה של אבני דרך במשימות התפתחות בכל תחום שהוא

תרשים 35: אי-השגה של אבני דרך במשימות התפתחות בכל תחום שהוא בפילוח על פי המצב המשפחתי של האם בשנים 2019–2024. התרשים הפנימי מייצג את שיעור אי-ההשגה של אבני דרך במשימות התפתחות בכל תחום שהוא בכל אחת מקטגוריות המצב המשפחתי של האם. התרשים החיצוני מייצג את השיעור בכל אחת מתת-הקבוצות באוכלוסיית המחקר

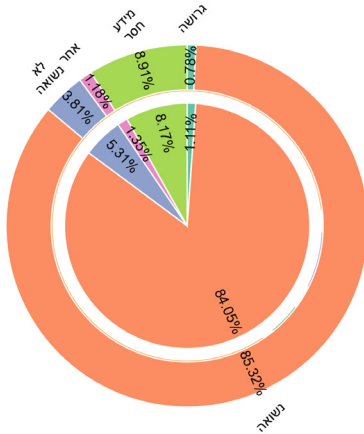
2023a - אי-השגה של אבני דרך בכל תחום שהוא - המצב המשפחתי של האם



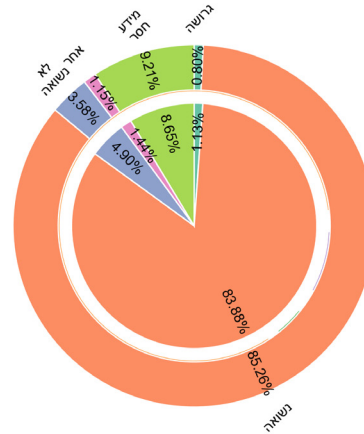
2019 - אי-השגה של אבני דרך בכל תחום שהוא - המצב המשפחתי של האם



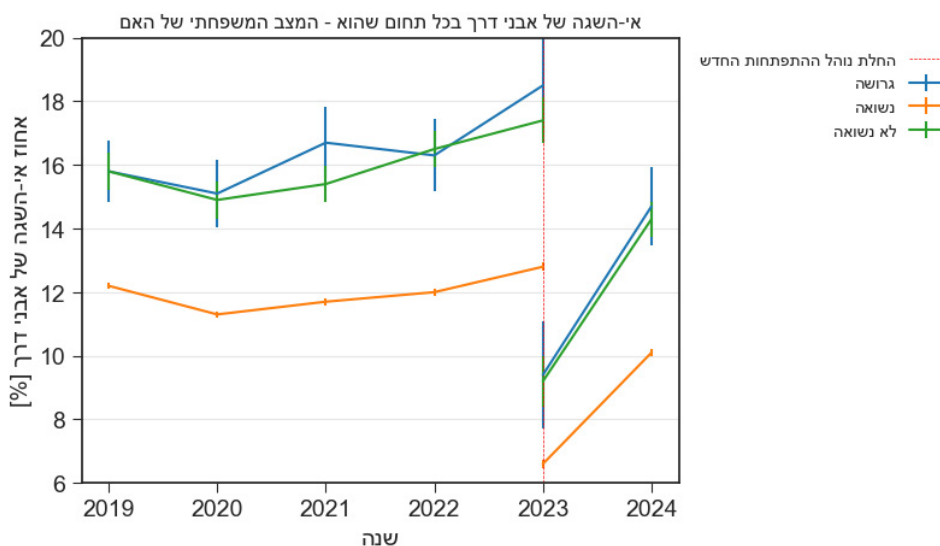
2024 - אי-השגה של אבני דרך בכל תחום שהוא - המצב המשפחתי של האם



2023b - אי-השגה של אבני דרך בכל תחום שהוא - המצב המשפחתי של האם



תרשים 36: אי-השגה של אבני דרך במשימות התפתחות בכל תחום שהוא בפילוח על פי המצב המשפחתי של האם בשנים 2019–2024. בשנת 2023 הוחל נהל חדש לביצוע הערכות ההתפתחות. נקודת ציון זו מסומנת בקו מקווקו אנכי אדום



טבלה 18: אחוזי אי השגת אבני דרך במשימות התפתחות בכל תחום שהוא בשנים 2019, 2023 (לפני ואחרי שינוי הנהל) ו-2024, ואחוז השינוי בין השנים 2019–2023, 2023–2024, ו-2019–2024, בפילוח לפי המצב המשפחתי של האם

מצב המשפחתי של האם	2019	2023 (עד שינוי הנהל)	2023 (לאחר שינוי הנהל)	2024	אחוז השינוי 2019–2023	אחוז השינוי 2023–2024	אחוז השינוי 2019–2024
גרופה	15.8	18.5	9.4	14.7	56.38	17.09	-6.96
נשואה	12.2	12.8	6.6	10.1	53.03	4.92	-17.21
לא נשואה	15.8	17.4	9.2	14.3	55.43	10.13	-9.49
אחר	13.8	12.9	8.4	11.8	40.48	-6.52	-14.49
מידע חסר	11.6	12.1	6.3	9.4	49.21	4.31	-18.97

גיל האם

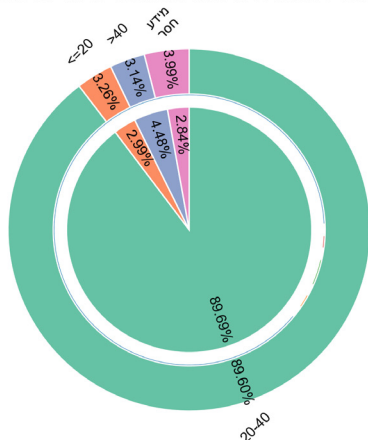
- ◆ רמת הדאגה של ההורים להתפתחות ילדיהם גבוהה יותר בקרב אימהות מבוגרות (בנות +40) מבקרב אימהות צעירות יותר (בנות 20–40 ומתחת לגיל 20)
- ◆ רמות הדאגה משקפות את המציאות: שיעור הילדים שלא השיגו אבן דרך במשימות התפתחות בכל התחומים תואם לרמות הדאגה. לדוגמה בתחום 'שפה' שיעור הילדים שלא השיגו אבן דרך בשנת 2024 עמד על 7.5% בקרב ילדים לאימהות בנות +40, 6.1% בקרב ילדים לאימהות מתחת לגיל 20 ו-5% בקרב ילדים לאימהות בנות 20–40
- ◆ הפערים בין ילדים לאימהות בנות +40 לילדים לאימהות צעירות יותר, ובעיקר בנות 20–40, התרחבו בתחומים 'שפה', 'חברה' ו'מוטוריקה עדינה'
- ◆ בשנים 2023–2024, שיעור העלייה באחוז אי-השגת אבני הדרך במשימות התפתחות בתחומים 'שפה' ו'חברה' היה מתון יותר בילדים לאימהות בנות 20–40



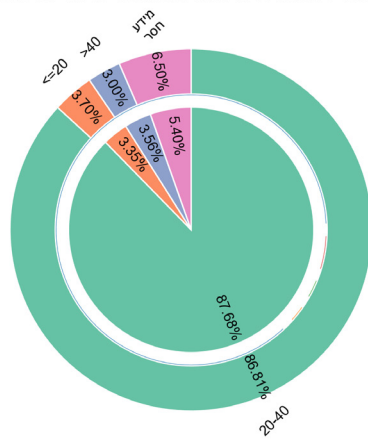
גיל האם - דיווח הורים על דאגה להתפתחות ילדיהם

תרשים 37: דיווח הורים על דאגה להתפתחות ילדיהם בפילוח על פי גיל האם בשנים 2019–2024. התרשים הפנימי מייצג את שיעור ההורים שדיווחו על דאגה להתפתחות ילדיהם בכל אחת מקטגוריות גיל האם. התרשים החיצוני מייצג את השיעור בכל אחת מתת-הקבוצות באוכלוסיית המחקר

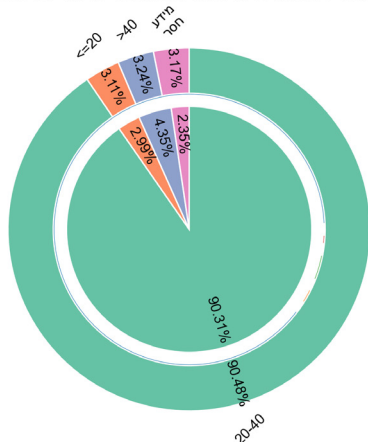
2023 - דיווח הורים על דאגה להתפתחות ילדיהם - גיל האם



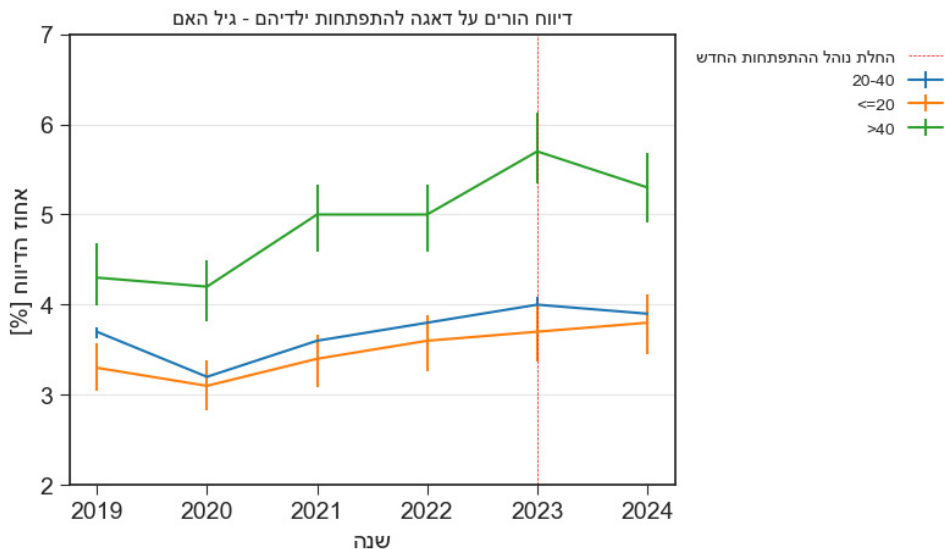
2019 - דיווח הורים על דאגה להתפתחות ילדיהם - גיל האם



2024 - דיווח הורים על דאגה להתפתחות ילדיהם - גיל האם



תרשים 38: דיווח הורים על דאגה להתפתחות ילדיהם בפילוח על פי גיל האם בשנים 2019–2024. בשנת 2023 הוחל נוהל חדש לביצוע הערכות ההתפתחות. נקודת ציון זו מסומנת בקו מקווקו אנכי אדום



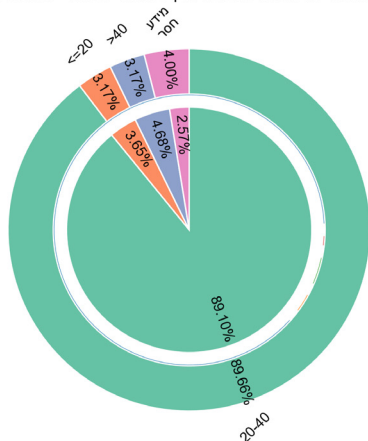
טבלה 19: אחוזי דיווח הורים על דאגה להתפתחות ילדיהם בשנים 2019, 2023 ו-2024, ואחוז השינוי בין השנים 2019 ו-2024, בפילוח לפי גיל האם

גיל האם	2019	2023	2024	אחוז השינוי 2024–2019
40–20	3.7	4.0	3.9	5.41
<=20	3.3	3.7	3.8	15.15
>40	4.3	5.7	5.3	23.26
מידע חסר	3.0	2.9	2.9	-3.33

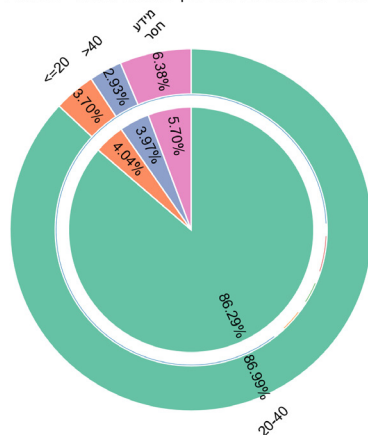
גיל האם - אי-השגה של אבני דרך במשימות התפתחות בתחום 'חברה'

תרשים 39: אי-השגה של אבני דרך במשימות התפתחות בתחום 'חברה' בפילוח על פי גיל האם בשנים 2019–2024. התרשים הפנימי מייצג את שיעור אי-השגה של אבני דרך במשימות התפתחות בתחום 'חברה' בכל אחת מקטגוריות גיל האם. התרשים החיצוני מייצג את שיעור בכל אחת מתת-הקבוצות באוכלוסיית המחקר

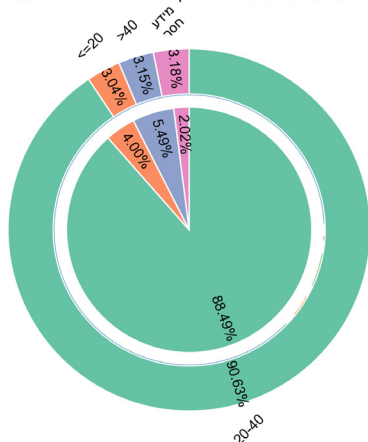
2023a - אי-השגה של אבני דרך בתחום 'חברה' - גיל האם



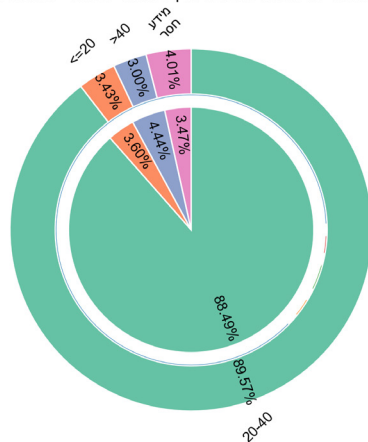
2019 - אי-השגה של אבני דרך בתחום 'חברה' - גיל האם



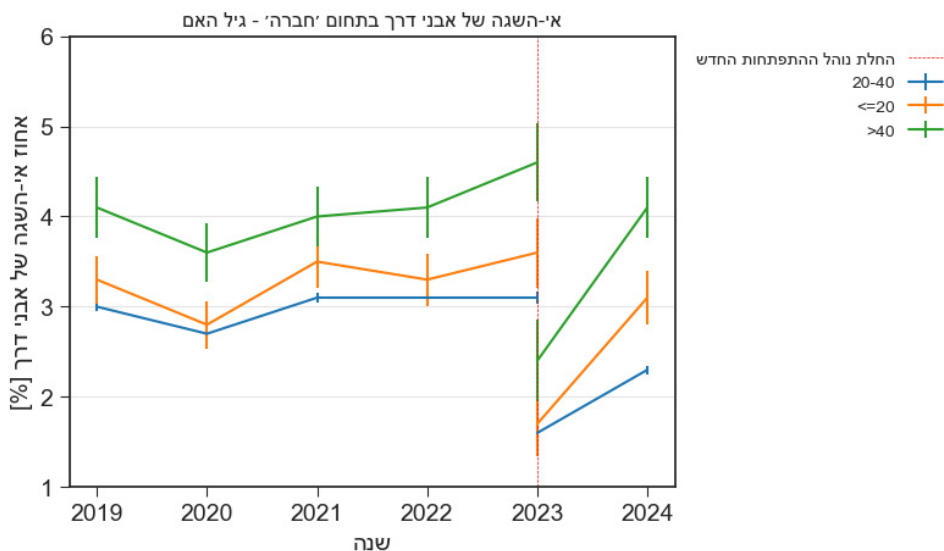
2024 - אי-השגה של אבני דרך בתחום 'חברה' - גיל האם



2023b - אי-השגה של אבני דרך בתחום 'חברה' - גיל האם



תרשים 40: אי-השגה של אבני דרך במשימות התפתחות בתחום 'חברה' בפילוח על פי גיל האם בשנים 2019–2024. בשנת 2023 הוחל ניהול חדש לביצוע הערכות ההתפתחות. נקודת ציון זו מסומנת בקו מקווקו אנכי אדום



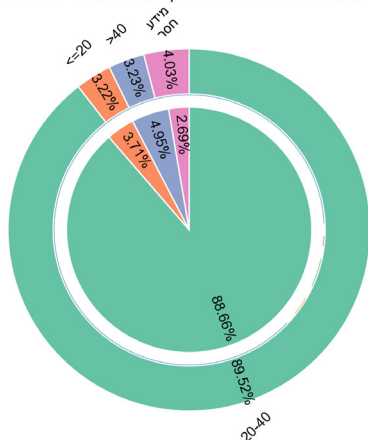
טבלה 20: אחוזי אי השגת אבני דרך במשימות התפתחות בתחום 'חברה' בשנים 2019, 2023 (לפני ואחרי שינוי הניהול) ו-2024, ואחוז השינוי בין השנים 2019–2023, 2023–2024 ו-2019–2024, בפילוח לפי גיל האם

גיל האם	2019	2023 (עד שינוי הניהול)	2023 (לאחר שינוי הניהול)	2024	אחוז השינוי 2019–2023	אחוז השינוי 2023–2024	אחוז השינוי 2019–2024
40–20	3.0	3.1	1.6	2.3	3.3	43.75	-23.33
<=20	3.3	3.6	1.7	3.1	9.09	82.35	-6.06
>40	4.1	4.6	2.4	4.1	12.20	70.83	0.00
מידע חסר	2.7	2.0	1.4	1.5	-25.93	7.14	-44.44

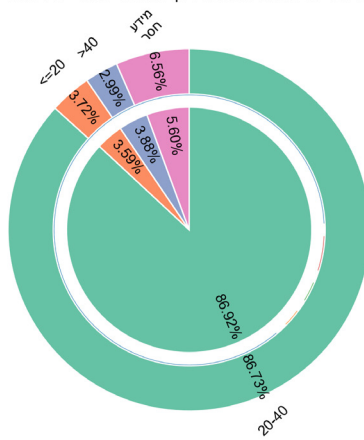
גיל האם - אי-השגה של אבני דרך במשימות התפתחות בתחום 'שפה'

תרשים 41: אי-השגה של אבני דרך במשימות התפתחות בתחום 'שפה' בפילוח על פי גיל האם בשנים 2019–2024. התרשים הפנימי מייצג את שיעור אי-ההשגה של אבני דרך במשימות התפתחות בתחום 'שפה' בכל אחת מקטגוריות גיל האם. התרשים החיצוני מייצג את השיעור בכל אחת מתת-הקבוצות באוכלוסיית המחקר

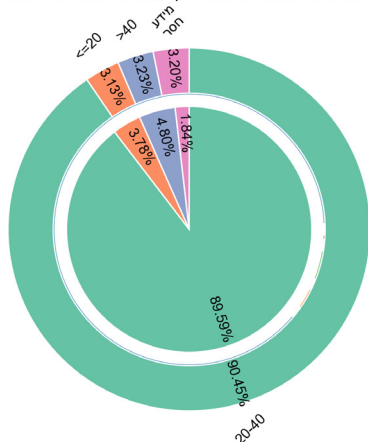
2023a - אי-השגה של אבני דרך בתחום 'שפה' - גיל האם



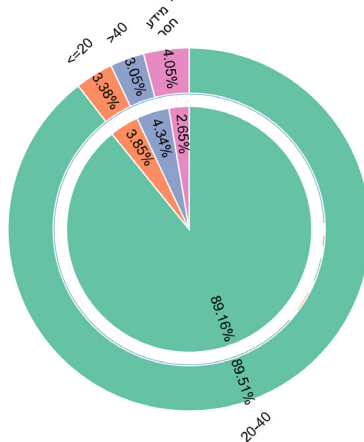
2019 - אי-השגה של אבני דרך בתחום 'שפה' - גיל האם



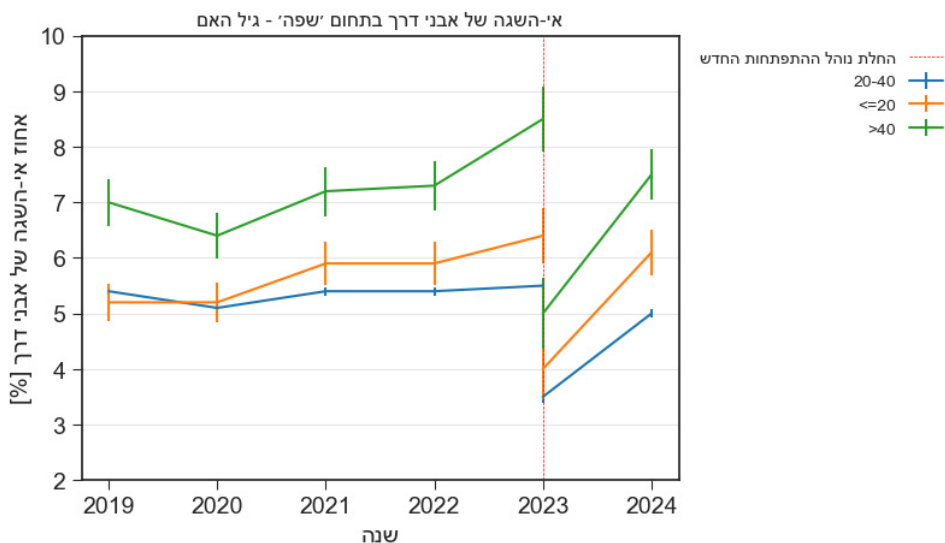
2024 - אי-השגה של אבני דרך בתחום 'שפה' - גיל האם



2023b - אי-השגה של אבני דרך בתחום 'שפה' - גיל האם



תרשים 42: אי-השגה של אבני דרך במשימות התפתחות בתחום 'שפה' בפילוח על פי גיל האם בשנים 2019–2024. בשנת 2023 הוחל נהל חדש לביצוע הערכות ההתפתחות. נקודת ציון זו מסומנת בקו מקווקו אנכי אדום



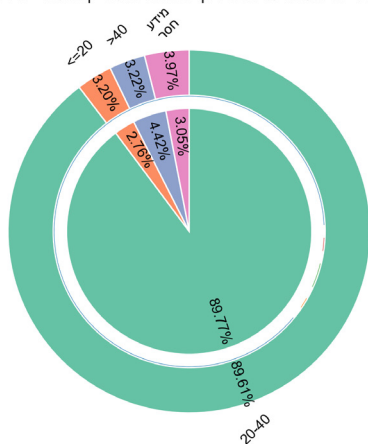
טבלה 21: אחוזי אי השגת אבני דרך במשימות התפתחות בתחום 'שפה' בשנים 2019, 2023 (לפני ואחרי שינוי הנהל) ו-2024, ואחוז השינוי בין השנים 2019–2023, 2023–2024, ו-2019–2024, בפילוח לפי גיל האם

גיל האם	2019	2023 (עד שינוי הנהל)	2023 (לאחר שינוי הנהל)	2024	אחוז השינוי 2023–2019	אחוז השינוי 2024–2023	אחוז השינוי 2024–2019
40–20	5.4	5.5	3.5	5.0	1.85	42.86	-7.41
<=20	5.2	6.4	4.0	6.1	23.08	52.50	17.31
>40	7.0	8.5	5.0	7.5	21.43	50.00	7.14
מידע חסר	4.6	3.7	2.3	2.9	-19.57	26.09	-36.96

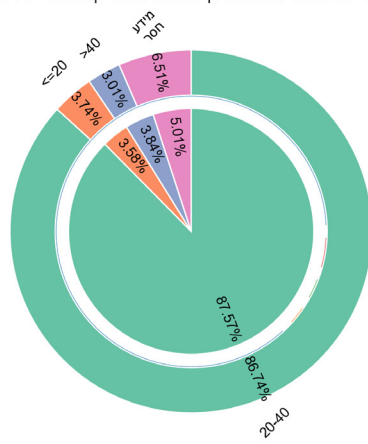
גיל האם - אי-השגה של אבני דרך במשימות התפתחות בתחום 'מוטוריקה גסה'

תרשים 43: אי-השגה של אבני דרך במשימות התפתחות בתחום 'מוטוריקה גסה' בפילוח על פי גיל האם בשנים 2019–2024. התרשים הפנימי מייצג את שיעור אי-ההשגה של אבני דרך במשימות התפתחות בתחום 'מוטוריקה גסה' בכל אחת מקטגוריות גיל האם. התרשים החיצוני מייצג את השיעור בכל אחת מתת-הקבוצות באוכלוסיית המחקר

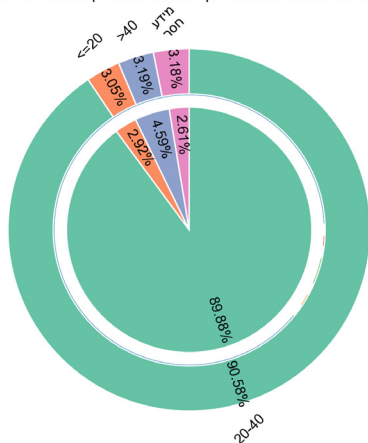
2023a - אי-השגה של אבני דרך בתחום 'מוטוריקה גסה' - גיל האם



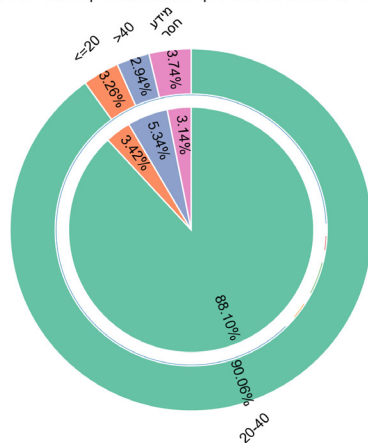
2019 - אי-השגה של אבני דרך בתחום 'מוטוריקה גסה' - גיל האם



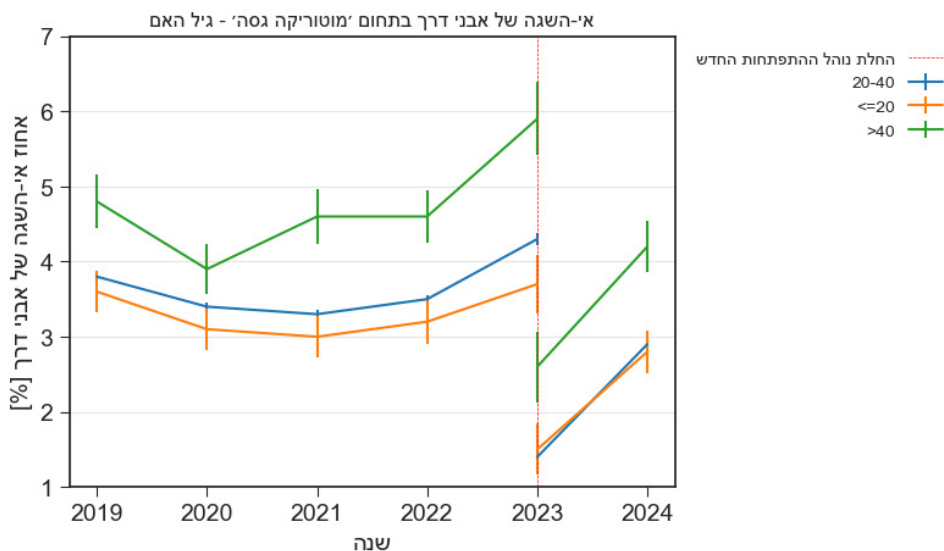
2024 - אי-השגה של אבני דרך בתחום 'מוטוריקה גסה' - גיל האם



2023b - אי-השגה של אבני דרך בתחום 'מוטוריקה גסה' - גיל האם



תרשים 44: אי-השגה של אבני דרך במשימות התפתחות בתחום 'מוטוריקה גסה' בפילוח על פי גיל האם בשנים 2019–2024. בשנת 2023 הוחל ניהול חדש לביצוע הערכות ההתפתחות. נקודת ציון זו מסומנת בקו מקווקו אנכי אדום



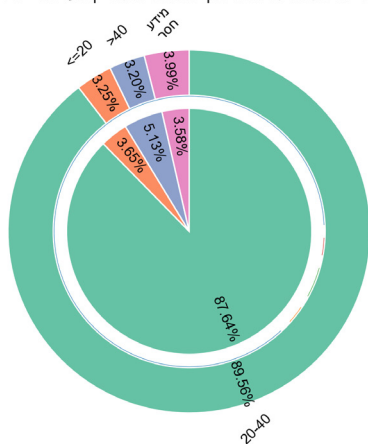
טבלה 22: אחוזי אי השגת אבני דרך במשימות התפתחות בתחום 'מוטוריקה גסה' בשנים 2019, 2023 (לפני ואחרי שינוי הנוהל) ו-2024, ואחוז השינוי בין השנים 2019–2023, 2023–2024, ו-2019–2024, בפילוח לפי גיל האם

גיל האם	2019	2023 (עד שינוי הנוהל)	2023 (לאחר שינוי הנוהל)	2024	אחוז השינוי 2019–2023	אחוז השינוי 2023–2024	אחוז השינוי 2019–2024
40–20	3.8	4.3	1.4	2.9	13.16	107.14	-23.68
<=20	3.6	3.7	1.5	2.8	2.78	86.67	-22.22
>40	4.8	5.9	2.6	4.2	22.92	61.54	-12.50
מידע חסר	2.9	3.3	1.2	2.4	13.79	100.00	-17.24

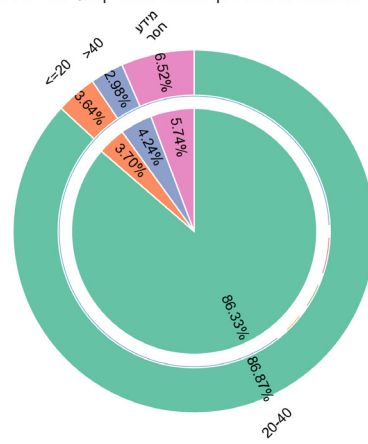
גיל האם - אי-השגה של אבני דרך במשימות התפתחות בתחום 'מוטוריקה עדינה'

תרשים 45: אי-השגה של אבני דרך בתחום 'מוטוריקה עדינה' בפילוח על פי גיל האם בשנים 2019–2024. התרשים הפנימי מייצג את שיעור אי-השגה של אבני דרך במשימות התפתחות בתחום 'מוטוריקה עדינה' בכל אחת מקטגוריות גיל האם. התרשים החיצוני מייצג את השיעור בכל אחת מתת-הקבוצות באוכלוסיית המחקר

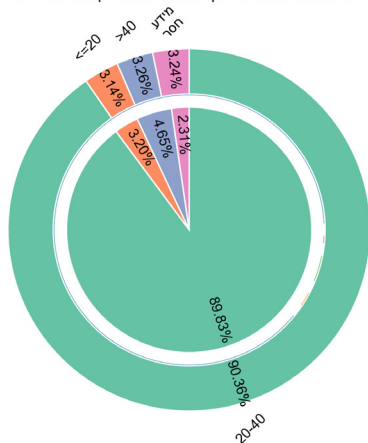
2023a - אי-השגה של אבני דרך בתחום 'מוטוריקה עדינה' - גיל האם



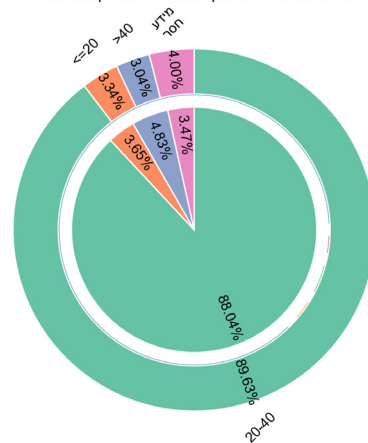
2019 - אי-השגה של אבני דרך בתחום 'מוטוריקה עדינה' - גיל האם



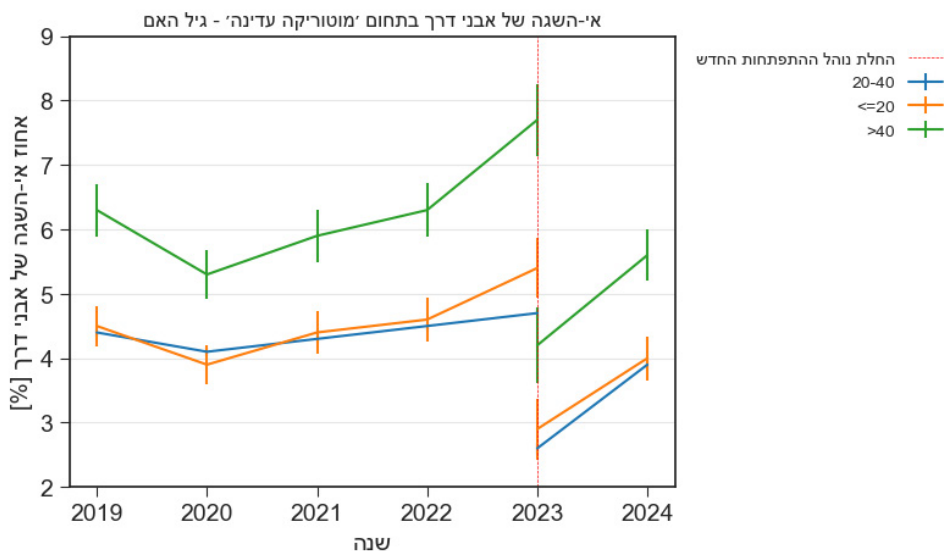
2024 - אי-השגה של אבני דרך בתחום 'מוטוריקה עדינה' - גיל האם



2023b - אי-השגה של אבני דרך בתחום 'מוטוריקה עדינה' - גיל האם



תרשים 46: אי-השגה של אבני דרך במשימות התפתחות בתחום 'מוטוריקה עדינה' בפילוח על פי גיל האם בשנים 2019–2024. בשנת 2023 הוחל נוהל חדש לביצוע הערכות ההתפתחות. נקודת ציון זו מסומנת בקו מקווקו אנכי אדום



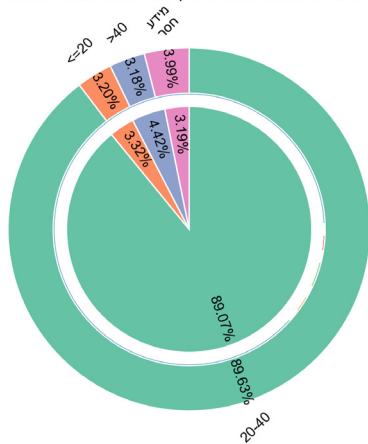
טבלה 23: אחוזי אי השגת אבני דרך במשימות התפתחות בתחום 'מוטוריקה עדינה' בשנים 2019, 2023 (לפני ואחרי שינוי הנוהל) ו-2024, ואחוז השינוי בין השנים 2019–2023, 2023–2024, ו-2019–2024, בפילוח לפי גיל האם

גיל האם	2019	2023 (עד שינוי הנוהל)	2023 (לאחר שינוי הנוהל)	2024	אחוז השינוי 2023–2019	אחוז השינוי 2024–2023	אחוז השינוי 2024–2019
40–20	4.4	4.7	2.6	3.9	6.82	50.00	-11.36
<=20	4.5	5.4	2.9	4.0	20.00	37.93	-11.11
>40	6.3	7.7	4.2	5.6	22.22	33.33	-11.11
מידע חסר	3.9	4.3	2.3	2.8	10.26	21.74	-28.21

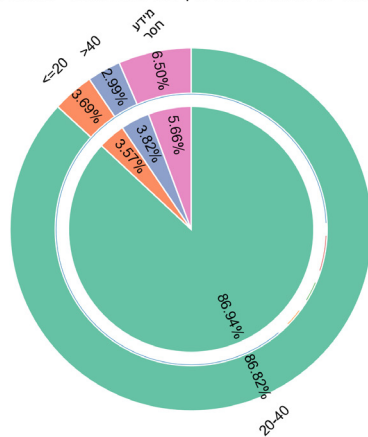
גיל האם - אי-השגה של אבני דרך במשימות התפתחות בכל תחום שהוא

תרשים 47: אי-השגה של אבני דרך במשימות התפתחות בכל תחום שהוא בפילוח על פי גיל האם בשנים 2019–2024. התרשים הפנימי מייצג את שיעור אי-השגה של אבני דרך במשימות התפתחות בכל תחום שהוא בכל אחת מקטגוריות גיל האם. התרשים החיצוני מייצג את השיעור בכל אחת מתת-הקבוצות באוכלוסיית המחקר

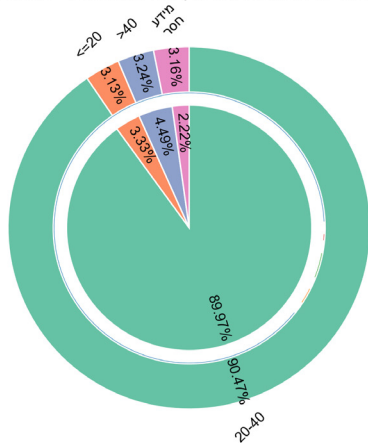
2023a - אי-השגה של אבני דרך בכל תחום שהוא - גיל האם



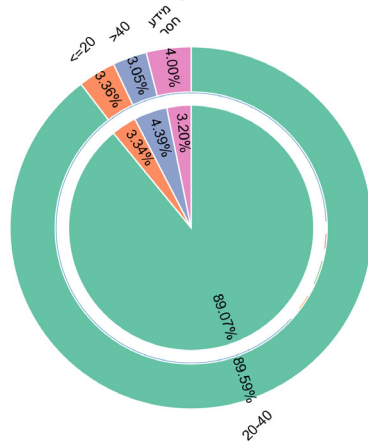
2019 - אי-השגה של אבני דרך בכל תחום שהוא - גיל האם



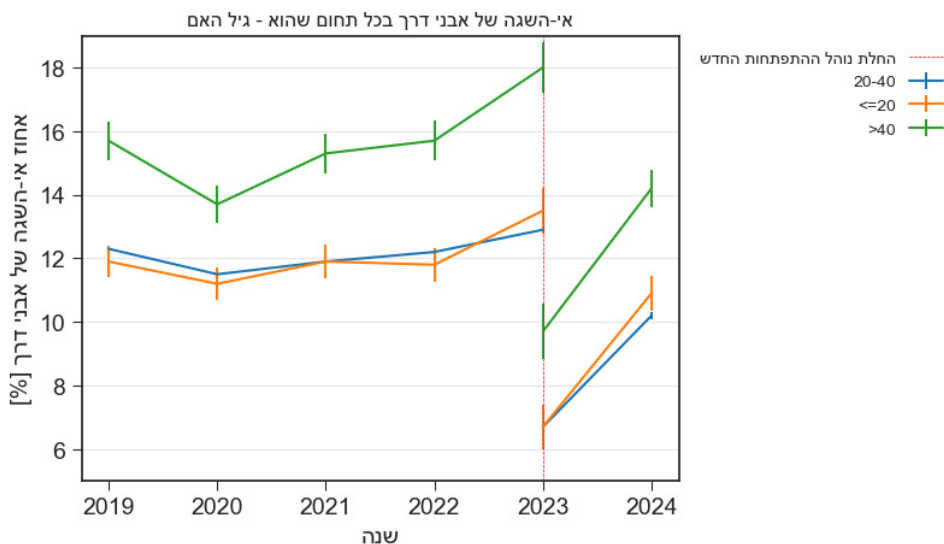
2024 - אי-השגה של אבני דרך בכל תחום שהוא - גיל האם



2023b - אי-השגה של אבני דרך בכל תחום שהוא - גיל האם



תרשים 48: אי-השגה של אבני דרך במשימות התפתחות בכל תחום שהוא בפילוח על פי גיל האם בשנים 2019–2024. בשנת 2023 הוחל נהל חדש לביצוע הערכות ההתפתחות. נקודת ציון זו מסומנת בקו מקווקו אנכי אדום



טבלה 24: אחוזי אי השגת אבני דרך במשימות התפתחות בכל תחום שהוא בשנים 2019, 2023 (לפני ואחרי שינוי הנהל) ו-2024, ואחוז השינוי בין השנים 2019–2023, 2023–2024, ו-2019–2024, בפילוח לפי גיל האם

גיל האם	2019	2023 (שינוי הנהל)	2023 (לאחר שינוי הנהל)	2024	אחוז השינוי 2023–2019	אחוז השינוי 2024–2023	אחוז השינוי 2024–2019
40–20	12.3	12.9	6.7	10.2	4.88	52.24	-17.07
<=20	11.9	13.5	6.7	10.9	13.45	62.69	-8.40
>40	15.7	18.0	9.7	14.2	14.65	46.39	-9.55
מידע חסר	10.7	10.4	5.4	7.2	-2.80	33.33	-32.71

ארץ מוצא האם

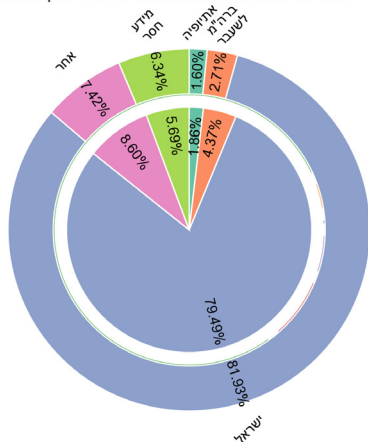
- ◆ רמת הדאגה של הורים לילדים שאימהותיהם עלו ממדינות ברה"מ לשעבר גבוהה יותר מרמת הדאגה של הורים לילדים שאימהותם ילידות אתיופיה, זאת אף על פי ששיעור הילדים שלא השיגו אבן דרך במשימות התפתחות בכל תחום שהוא בקרב ילדים לאימהות ילידות אתיופיה גבוה משיעור זה בקרב ילדים לאימהות שעלו ממדינות ברה"מ לשעבר
- ◆ השיעור הגבוה ביותר של ילדים שלא השיגו אבן דרך במשימות התפתחות בתחומים 'שפה', 'חברה' ו'מוטוריקה עדינה' נמצא בקרב ילדים לאימהות ילידות אתיופיה, לאחר מכן בקרב ילדים לאימהות שעלו ממדינות ברה"מ לשעבר ובסוף בקרב ילדים לאימהות ילידות הארץ
- ◆ לא ניכרת סגירה משמעותית של הפערים לאורך השנים, ואף להפך, בשש השנים האחרונות הפערים התרחבו, בעיקר בתחום 'שפה'
- ◆ בשנים 2023–2024, לא נמצא פער ניכר בשיעור העלייה באחוז אי-השגת אבני הדרך במשימות התפתחות בכל תחום שהוא בין ילדים לאימהות ילידות הארץ ובין ילדים לאימהות ילידות אתיופיה או ילדים לאימהות שעלו ממדינות ברה"מ לשעבר



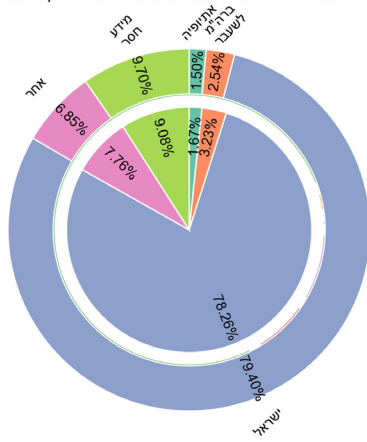
ארץ מוצא האם - דיווח הורים על דאגה להתפתחות ילדיהם

תרשים 49: דיווח הורים על דאגה להתפתחות ילדיהם בפילוח על פי ארץ מוצא האם בשנים 2019–2024. התרשים הפנימי מייצג את שיעור ההורים שדיווחו על דאגה להתפתחות ילדיהם בכל אחת מקטגוריות ארץ מוצא האם. התרשים החיצוני מייצג את השיעור בכל אחת מתת-הקבוצות באוכלוסיית המחקר

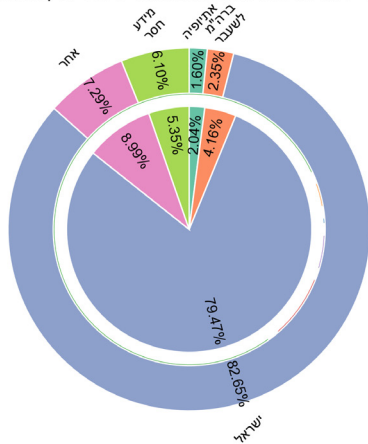
2023 - דיווח הורים על דאגה להתפתחות ילדיהם - ארץ מוצא האם



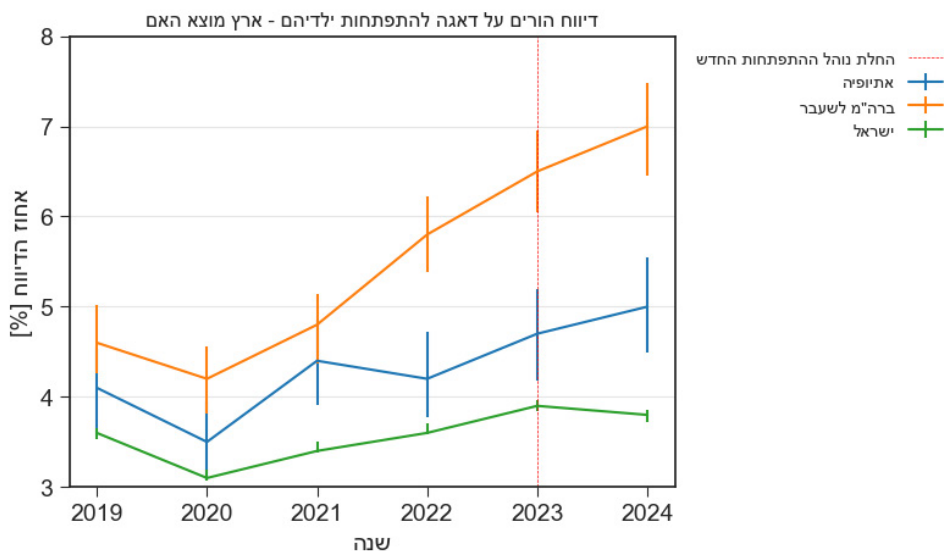
2019 - דיווח הורים על דאגה להתפתחות ילדיהם - ארץ מוצא האם



2024 - דיווח הורים על דאגה להתפתחות ילדיהם - ארץ מוצא האם



תרשים 50: דיווח הורים על דאגה להתפתחות ילדיהם בפילוח על פי ארץ מוצא האם בשנים 2019–2024. בשנת 2023 הוחל נוהל חדש לביצוע הערכות ההתפתחות. נקודת ציון זו מסומנת בקו מקווקו אנכי אדום



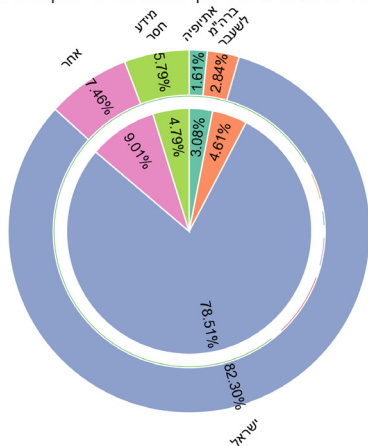
טבלה 25: אחוזי דיווח הורים על דאגה להתפתחות ילדיהם בשנים 2019, 2023 ו-2024, ואחוז השינוי בין השנים 2019 ו-2024, בפילוח לפי ארץ מוצא האם

ארץ מוצא האם	2019	2023	2024	אחוז שינוי 2019–2024
אתיופיה	4.1	4.7	5.0	21.95
ברה"מ לשעבר	4.6	6.5	7.0	52.17
ישראל	3.6	3.9	3.8	5.56
אחר	4.1	4.7	4.9	19.51
מידע חסר	3.4	3.6	3.5	2.94

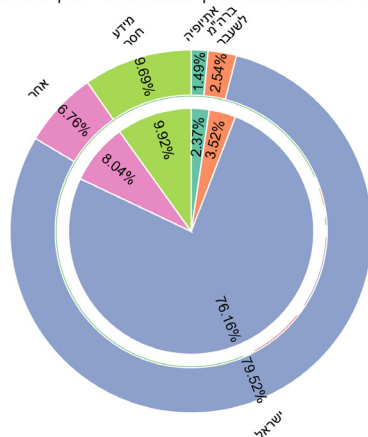
ארץ מוצא האם - אי-השגה של אבני דרך במשימות התפתחות בתחום 'חברה'

תרשים 51: אי-השגה של אבני דרך במשימות התפתחות בתחום 'חברה' בפילוח על פי ארץ מוצא האם בשנים 2019–2024. התרשים הפנימי מייצג את שיעור אי-ההשגה של אבני דרך במשימות התפתחות בתחום 'חברה' בכל אחת מקטגוריות ארץ מוצא האם. התרשים החיצוני מייצג את השיעור בכל אחת מתת-הקבוצות באוכלוסיית המחקר

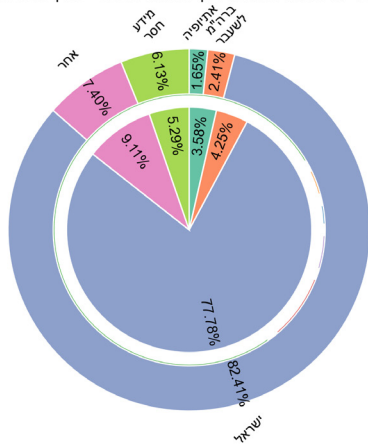
2023a - אי-השגה של אבני דרך בתחום 'חברה' - ארץ מוצא האם



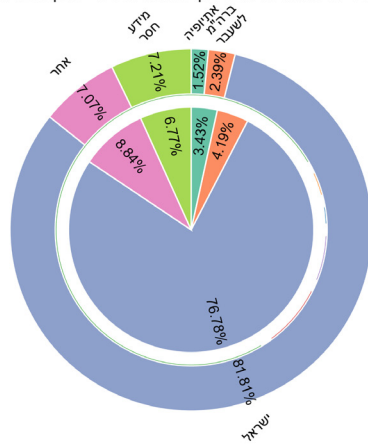
2019 - אי-השגה של אבני דרך בתחום 'חברה' - ארץ מוצא האם



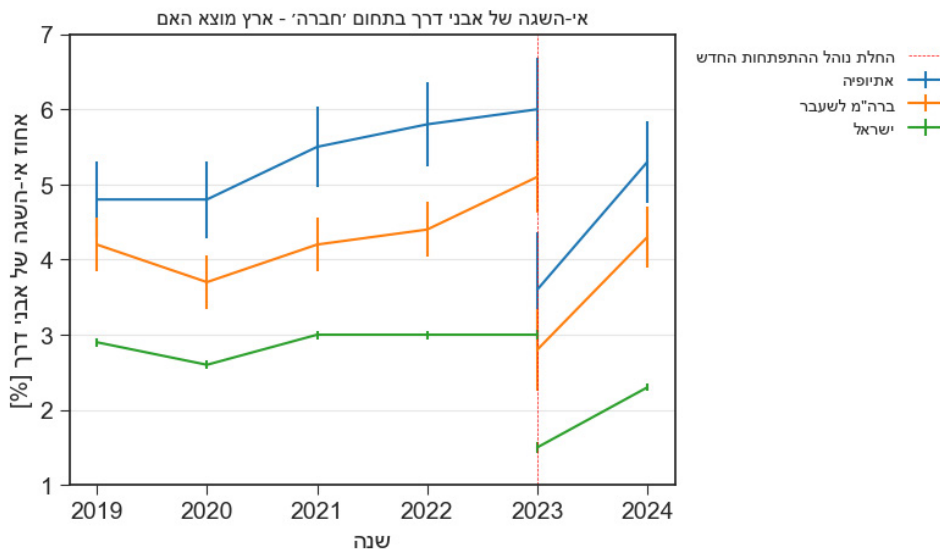
2024 - אי-השגה של אבני דרך בתחום 'חברה' - ארץ מוצא האם



2023b - אי-השגה של אבני דרך בתחום 'חברה' - ארץ מוצא האם



תרשים 52: אי-השגה של אבני דרך במשימות התפתחות בתחום 'חברה' בפילוח על פי ארץ מוצא האם בשנים 2019–2024. בשנת 2023 הוחל נהל חדש לביצוע הערכות ההתפתחות. נקודת ציון זו מסומנת בקו מקווקו אנכי אדום



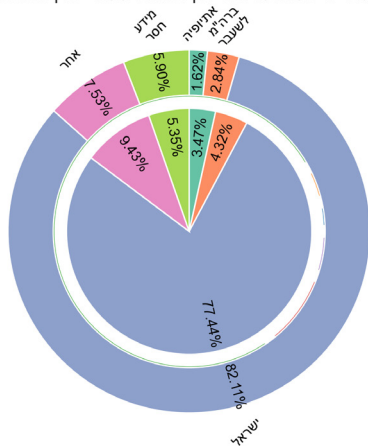
טבלה 26: אחוזי אי השגת אבני דרך במשימות התפתחות בתחום 'חברה' בשנים 2019, 2023 (לפני ואחרי שינוי הנהל) ו-2024, ואחוז השינוי בין השנים 2019–2023, 2023–2024, ו-2019–2024, בפילוח לפי ארץ מוצא האם

ארץ מוצא האם	2023 (עד שינוי הנהל)	2023 (לאחר שינוי הנהל)	2024	אחוז השינוי 2023–2019	אחוז השינוי 2024–2023	אחוז השינוי 2024–2019
אתיופיה	6.0	3.6	5.3	25.00	47.22	10.42
ברה"מ לשעבר	5.1	2.8	4.3	21.43	53.57	2.38
ישראל	3.0	1.5	2.3	3.45	53.33	-20.69
אחר	3.8	2.0	3.0	5.56	50.00	-16.67
מידע חסר	2.6	1.5	2.1	-16.13	40.00	-32.26

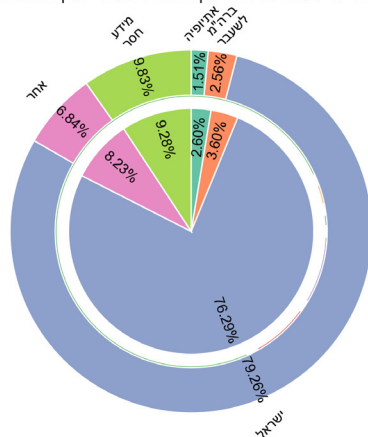
ארץ מוצא האם - אי-השגה של אבני דרך במשימות התפתחות בתחום 'שפה'

תרשים 53: אי-השגה של אבני דרך במשימות התפתחות בתחום 'שפה' בפילוח על פי ארץ מוצא האם בשנים 2019–2024. התרשים הפנימי מייצג את שיעור אי-ההשגה של אבני דרך במשימות התפתחות בתחום 'שפה' בכל אחת מקטגוריות ארץ מוצא האם. התרשים החיצוני מייצג את השיעור בכל אחת מתת-הקבוצות באוכלוסיית המחקר

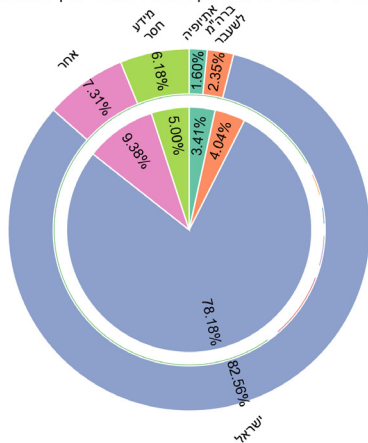
2023a - אי-השגה של אבני דרך בתחום 'שפה' - ארץ מוצא האם



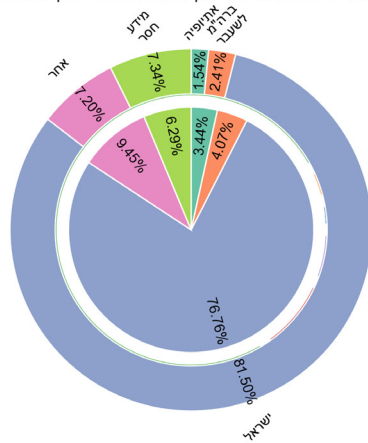
2019 - אי-השגה של אבני דרך בתחום 'שפה' - ארץ מוצא האם



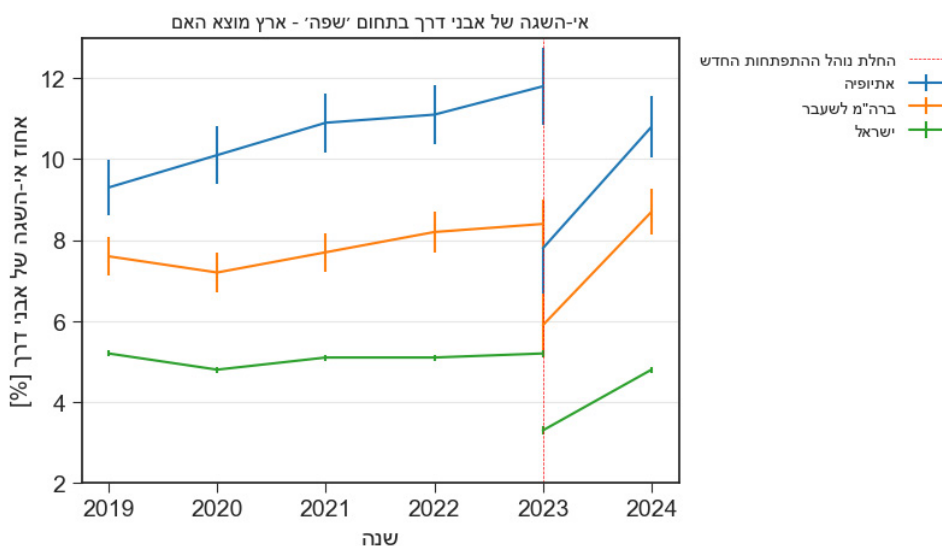
2024 - אי-השגה של אבני דרך בתחום 'שפה' - ארץ מוצא האם



2023b - אי-השגה של אבני דרך בתחום 'שפה' - ארץ מוצא האם



תרשים 54: אי-השגה של אבני דרך במשימות התפתחות בתחום 'שפה' בפילוח על פי ארץ מוצא האם בשנים 2019–2024. בשנת 2023 הוחל ניהול חדש לביצוע הערכות ההתפתחות. נקודת ציון זו מסומנת בקו מקווקו אנכי אדום



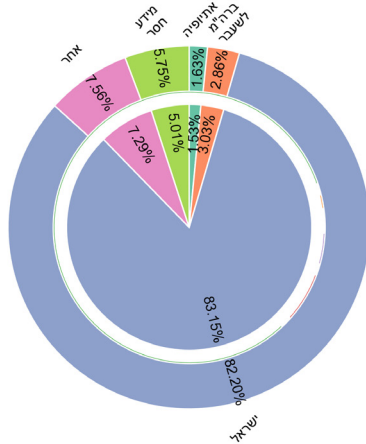
טבלה 27: אחוזי אי השגת אבני דרך במשימות התפתחות בתחום 'שפה' בשנים 2019, 2023 (לפני ואחרי שינוי הניהול) ו-2024, ואחוז השינוי בין השנים 2019–2023, 2023–2024, ו-2019–2024, בפילוח לפי ארץ מוצא האם

ארץ מוצא האם	2019	2023 (עד שינוי הניהול)	2023 (לאחר שינוי הניהול)	2024	אחוז השינוי 2023–2019	אחוז השינוי 2024–2023	אחוז השינוי 2024–2019
אתיופיה	9.3	11.8	7.8	10.8	26.88	38.46	16.13
ברה"מ לשעבר	7.6	8.4	5.9	8.7	10.53	47.46	14.47
ישראל	5.2	5.2	3.3	4.8	0.00	45.45	-7.69
אחר	6.5	6.9	4.6	6.5	6.15	041.3	0.00
מידע חסר	5.1	5.0	3.0	4.1	-1.96	36.67	-19.61

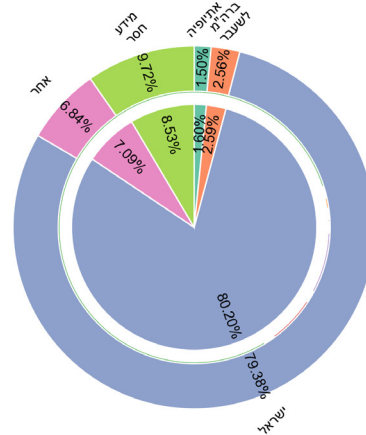
ארץ מוצא האם - אי-השגה של אבני דרך במשימות התפתחות בתחום 'מוטוריקה גסה'

תרשים 55: אי-השגה של אבני דרך במשימות התפתחות בתחום 'מוטוריקה גסה' בפילוח על פי ארץ מוצא האם בשנים 2019–2024. התרשים הפנימי מייצג את שיעור אי-ההשגה של אבני דרך במשימות התפתחות בתחום 'מוטוריקה גסה' בכל אחת מקטגוריות ארץ מוצא האם. התרשים החיצוני מייצג את השיעור בכל אחת מתת-הקבוצות באוכלוסיית המחקר

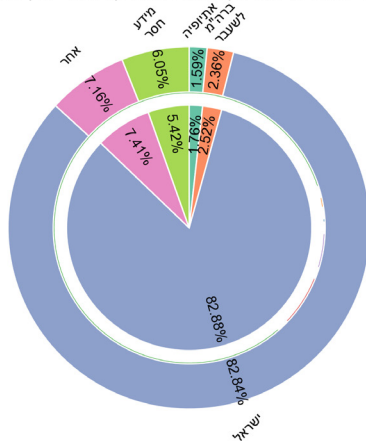
2023a - אי-השגה של אבני דרך בתחום 'מוטוריקה גסה' - ארץ מוצא האם



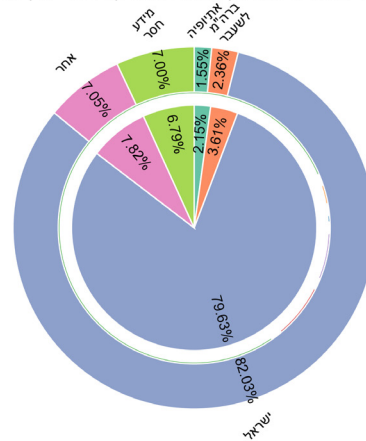
2019 - אי-השגה של אבני דרך בתחום 'מוטוריקה גסה' - ארץ מוצא האם



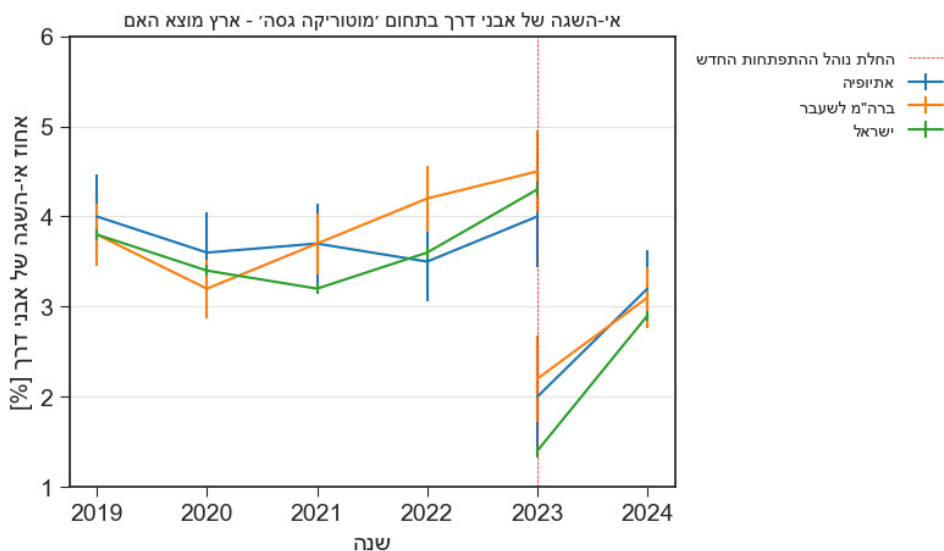
2024 - אי-השגה של אבני דרך בתחום 'מוטוריקה גסה' - ארץ מוצא האם



2023b - אי-השגה של אבני דרך בתחום 'מוטוריקה גסה' - ארץ מוצא האם



תרשים 56: אי-השגה של אבני דרך במשימות התפתחות בתחום 'מוטוריקה גסה' בפילוח על פי ארץ מוצא האם בשנים 2019–2024. בשנת 2023 הוחל נוהל חדש לביצוע הערכות ההתפתחות. נקודת ציון זו מסומנת בקו מקווקו אנכי אדום



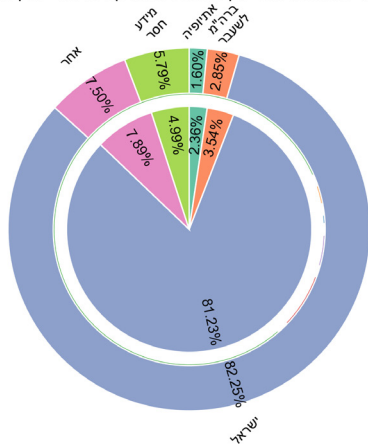
טבלה 28: אחוזי אי השגת אבני דרך במשימות התפתחות בתחום 'מוטוריקה גסה' בשנים 2019, 2023 (לפני ואחרי שינוי הנוהל) ו-2024, ואחוז השינוי בין השנים 2019–2023, 2023–2024, ו-2019–2024, בפילוח לפי ארץ מוצא האם

ארץ מוצא האם	2019	2023 (עד שינוי הנוהל)	2023 (לאחר שינוי הנוהל)	2024	אחוז השינוי 2023–2019	אחוז השינוי 2024–2023	אחוז השינוי 2024–2019
אתיפוזיה	4.0	4.0	2.0	3.2	0.0	060.0	-20.00
ברה"מ לשעבר	3.8	4.5	2.2	3.1	18.42	40.91	-18.42
ישראל	3.8	4.3	1.4	2.9	13.16	107.14	-23.68
אחר	3.9	4.1	1.6	3.0	5.13	87.50	-23.08
מידע חסר	3.3	3.7	1.4	2.6	12.12	85.71	-21.21

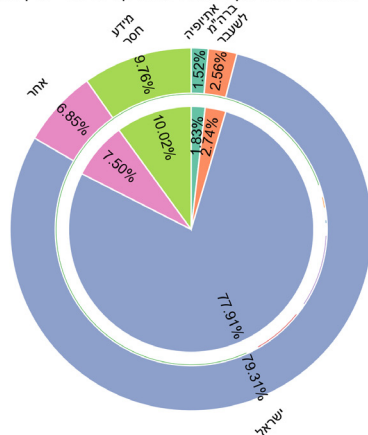
ארץ מוצא האם - אי-השגה של אבני דרך במשימות התפתחות בתחום 'מוטוריקה עדינה'

תרשים 57: אי-השגה של אבני דרך במשימות התפתחות בתחום 'מוטוריקה עדינה' בפילוח על פי ארץ מוצא האם בשנים 2019–2024. התרשים הפנימי מייצג את שיעור אי-ההשגה של אבני דרך במשימות התפתחות בתחום 'מוטוריקה עדינה' בכל אחת מקטגוריות ארץ מוצא האם. התרשים החיצוני מייצג את השיעור בכל אחת מתת-הקבוצות באוכלוסיית המחקר

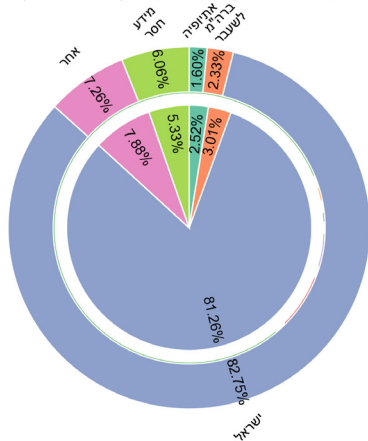
2023a - אי-השגה של אבני דרך בתחום 'מוטוריקה עדינה' - ארץ מוצא האם



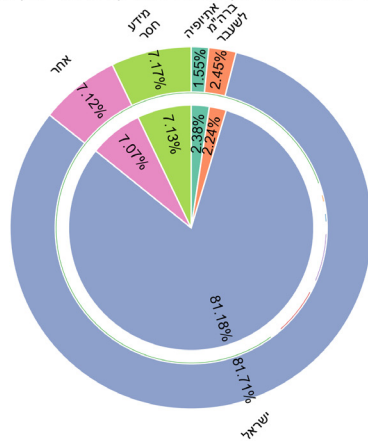
2019 - אי-השגה של אבני דרך בתחום 'מוטוריקה עדינה' - ארץ מוצא האם



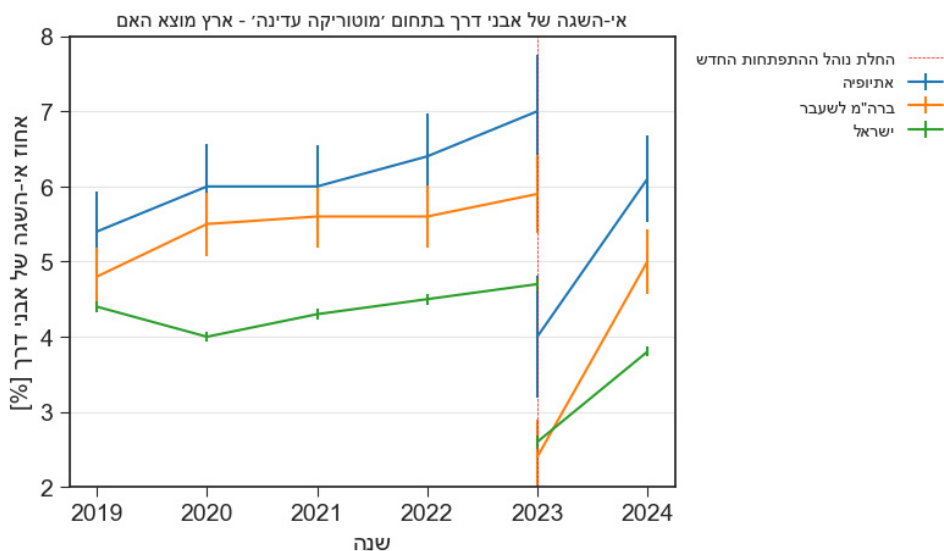
2024 - אי-השגה של אבני דרך בתחום 'מוטוריקה עדינה' - ארץ מוצא האם



2023b - אי-השגה של אבני דרך בתחום 'מוטוריקה עדינה' - ארץ מוצא האם



תרשים 58: אי-השגה של אבני דרך במשימות התפתחות בתחום 'מוטוריקה עדינה' כפילוח על פי ארץ מוצא האם בשנים 2019–2024. בשנת 2023 הוחל נוהל חדש לביצוע הערכות ההתפתחות. נקודת ציון זו מסומנת בקו מקווקו אנכי אדום



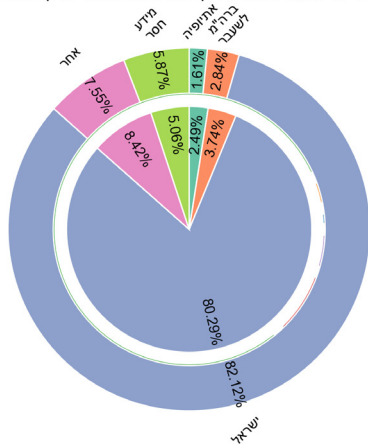
טבלה 29: אחוזי אי השגת אבני דרך במשימות התפתחות בתחום 'מוטוריקה עדינה' בשנים 2019, 2023 (לפני ואחרי שינוי הנוהל) ו-2024, ואחוז השינוי בין השנים 2019–2023, 2023–2024, ו-2019–2024, כפילוח לפי ארץ מוצא האם

ארץ מוצא האם	2019	2023 (עד)	2023 (לאחר שינוי הנוהל)	2024	אחוז השינוי 2023–2019	אחוז השינוי 2024–2023	אחוז השינוי 2024–2019
אתיופיה	5.4	7.0	4.0	6.1	29.63	52.50	12.96
ברה"מ לשעבר	4.8	5.9	2.4	5.0	22.92	108.33	4.17
ישראל	4.4	4.7	2.6	3.8	6.82	46.15	-13.64
אחר	4.9	5.0	2.6	4.2	2.04	61.54	-14.29
מידע חסר	4.6	4.1	2.6	3.4	-10.87	30.77	-26.09

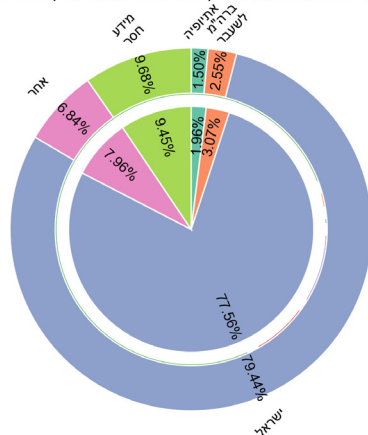
ארץ מוצא האם - אי-השגה של אבני דרך במשימות התפתחות בכל תחום שהוא

תרשים 59: אי-השגה של אבני דרך במשימות התפתחות בכל תחום שהוא מוצא האם בשנים 2019–2024. התרשים הפנימי מייצג את שיעור אי-השגה של אבני דרך במשימות התפתחות בכל תחום שהוא בכל אחת מקטגוריות ארץ מוצא האם. התרשים החיצוני מייצג את השיעור בכל אחת מתת-הקבוצות באוכלוסיית המחקר

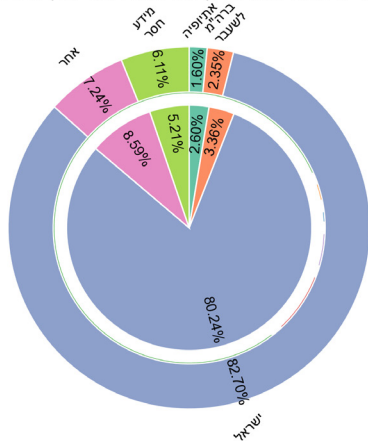
2023a - אי-השגה של אבני דרך בכל תחום שהוא - ארץ מוצא האם



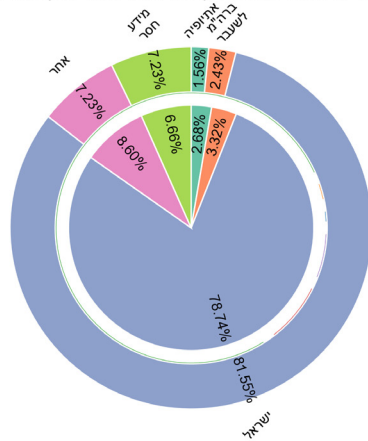
2019 - אי-השגה של אבני דרך בכל תחום שהוא - ארץ מוצא האם



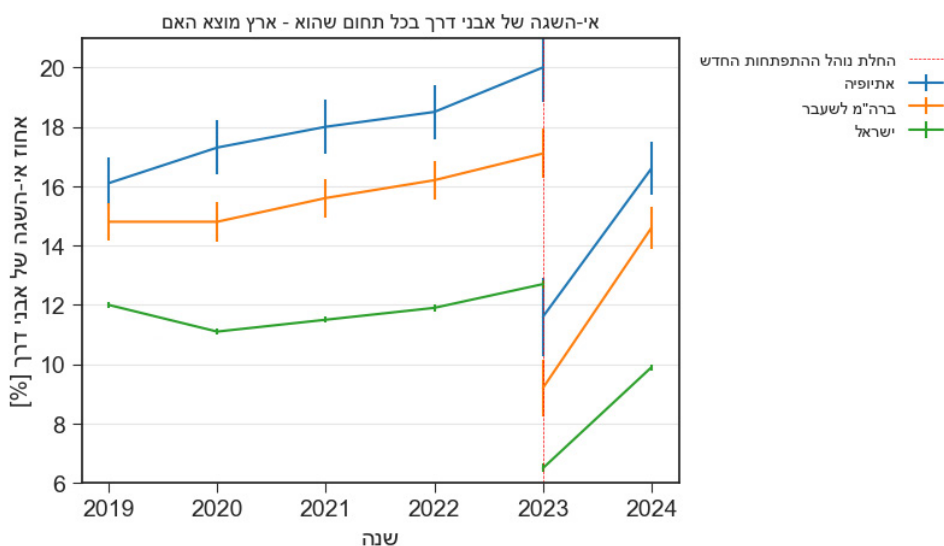
2024 - אי-השגה של אבני דרך בכל תחום שהוא - ארץ מוצא האם



2023b - אי-השגה של אבני דרך בכל תחום שהוא - ארץ מוצא האם



תרשים 60: אי-השגה של אבני דרך במשימות התפתחות בכל תחום שהוא - ארץ מוצא האם בשנים 2019–2024. בשנת 2023 הוחל נוהל חדש לביצוע הערכות ההתפתחות. נקודת ציון זו מסומנת בקו מקווקו אנכי אדום



טבלה 30: אחוזי אי השגת אבני דרך במשימות התפתחות בכל תחום שהוא בשנים 2019, 2023 (לפני ואחרי שינוי הנוהל) ו-2024, ואחוז השינוי בין השנים 2019–2023, 2023–2024 ו-2019–2024, בפילוח לפי ארץ מוצא האם

ארץ מוצא האם	2023 (עד שינוי הנוהל)	2023 (לאחר שינוי הנוהל)	2024	אחוז השינוי 2023–2019	אחוז השינוי 2024–2023	אחוז השינוי 2024–2019
אתיופיה	20.0	11.6	16.6	24.22	43.10	3.11
ברה"מ לשעבר	17.1	9.2	14.6	15.54	58.70	-1.35
ישראל	12.7	6.5	9.9	5.83	52.31	-17.50
אחר	14.5	8.0	12.1	1.40	51.25	-15.38
מידע חסר	11.2	6.2	8.7	-6.67	40.32	-27.50

אשכול חברתי-כלכלי (לפי מדד פוינטס)

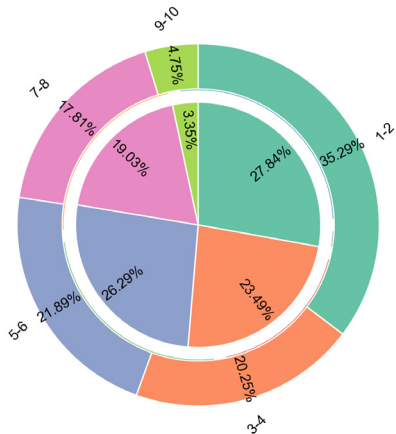
- ◆ שיעור הילדים שלא השיגו אבן דרך במשימות התפתחות בכל התחומים הוא הנמוך ביותר בקרב ילדים המתגוררים ביישובים באשכולות החברתיים-כלכליים 9–10 לעומת ילדים המתגוררים ביישובים בכל יתר האשכולות. פער זה נשמר אך לא התרחב לאורך זמן
- ◆ רמת הדאגה הנמוכה ביותר של הורים להתפתחות ילדיהם נצפתה בקרב משפחות המתגוררות ביישובים באשכולות 9–10 ובאשכולות 1–2
- ◆ בשנים 2023–2024 נרשמה עלייה בשיעורי אי-השגת אבני הדרך במשימות התפתחות בתחומים 'מוטוריקה עדינה' ו'מוטוריקה גסה' דווקא בקרב ילדים המתגוררים ביישובים באשכולות 9–10. מגמה זו תרמה לצמצום הפערים בין הקבוצות



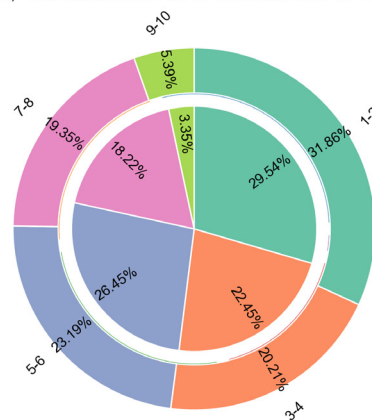
אשכול חברתי-כלכלי לפי מדד פוינטס - דיווח הורים על דאגה להתפתחות ילדיהם

תרשים 61: דיווח הורים על דאגה להתפתחות ילדיהם בפילוח על פי אשכול חברתי-כלכלי לפי מדד פוינטס בשנים 2019–2024. התרשים הפנימי מייצג את שיעור ההורים שדיווחו על דאגה להתפתחות ילדיהם בכל אחת מקטגוריות אשכול חברתי-כלכלי לפי מדד פוינטס. התרשים החיצוני מייצג את השיעור בכל אחת מתת-הקבוצות באוכלוסיית המחקר

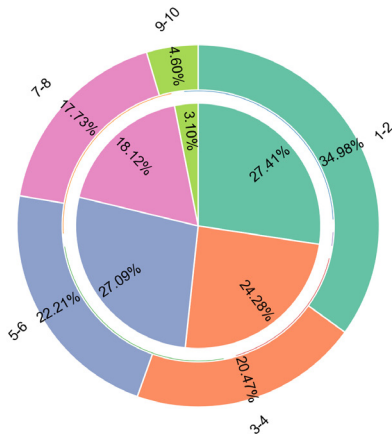
2023 - דיווח הורים על דאגה להתפתחות ילדיהם - אשכול חברתי-כלכלי (לפי מדד פוינטס)



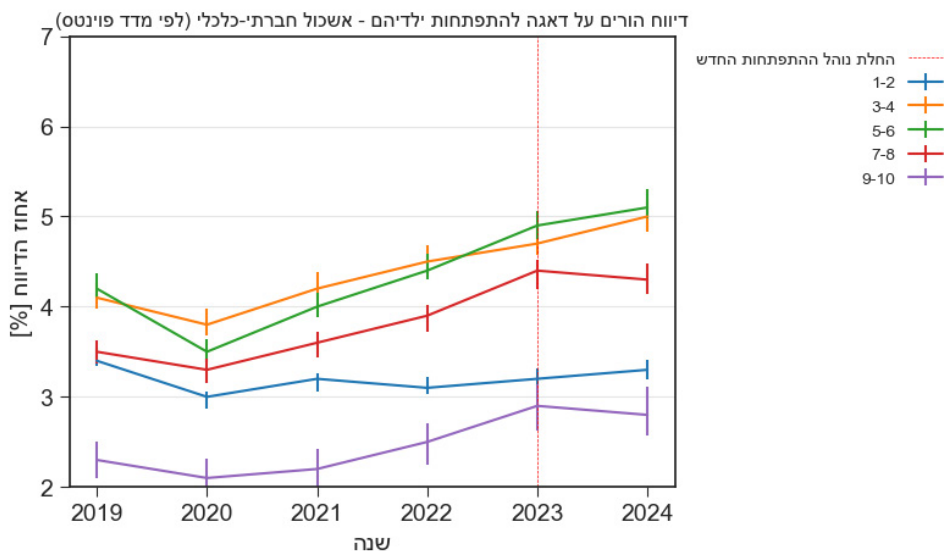
2019 - דיווח הורים על דאגה להתפתחות ילדיהם - אשכול חברתי-כלכלי (לפי מדד פוינטס)



2024 - דיווח הורים על דאגה להתפתחות ילדיהם - אשכול חברתי-כלכלי (לפי מדד פוינטס)



תרשים 62: דיווח הורים על דאגה להתפתחות ילדיהם בפילוח על פי אשכול חברתי-כלכלי לפי מדד פוינטס בשנים 2019–2024. בשנת 2023 הוחל נהל חדש לביצוע הערכות ההתפתחות. נקודת ציון זו מסומנת בקו מקווקו אנכי אדום



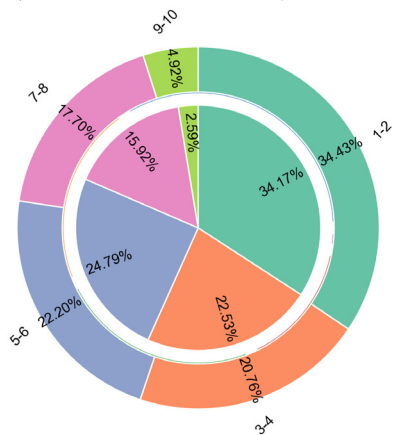
טבלה 31: אחוזי דיווח הורים על דאגה להתפתחות ילדיהם בשנים 2019, 2023 ו-2024, ואחוז השינוי בין השנים 2019 ו-2024, בפילוח לפי אשכול חברתי-כלכלי לפי מדד פוינטס

אשכול חברתי-כלכלי לפי מדד פוינטס	2019	2023	2024	אחוז שינוי 2024–2019
2–1	3.4	3.2	3.3	-2.94
4–3	4.1	4.7	5.0	21.95
6–5	4.2	4.9	5.1	21.43
8–7	3.5	4.4	4.3	22.86
10–9	2.3	2.9	2.8	21.74

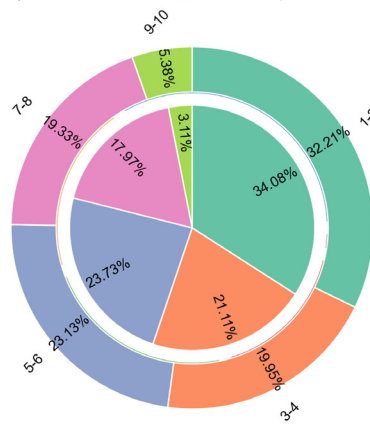
אשכול חברתי-כלכלי לפי מדד פוינטס - אי-השגה של אבני דרך במשימות התפתחות בתחום 'חברה'

תרשים 63: אי-השגה של אבני דרך במשימות התפתחות בתחום 'חברה' בפילוח על פי אשכול חברתי-כלכלי לפי מדד פוינטס בשנים 2019–2024. התרשים הפנימי מייצג את שיעור אי-השגה של אבני דרך במשימות התפתחות בתחום 'חברה' בכל אחת מקטגוריות אשכול חברתי-כלכלי לפי מדד פוינטס. התרשים החיצוני מייצג את השיעור בכל אחת מתת-הקבוצות באוכלוסיית המחקר

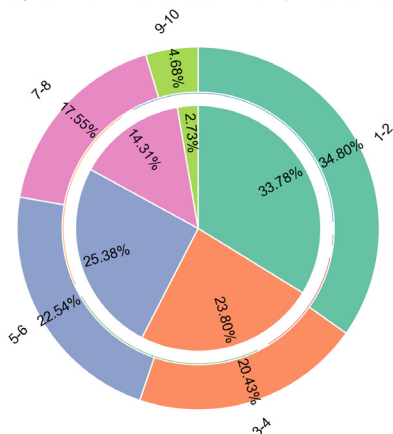
2023a - אי-השגה של אבני דרך בתחום 'חברה' - אשכול חברתי-כלכלי (לפי מדד פוינטס)



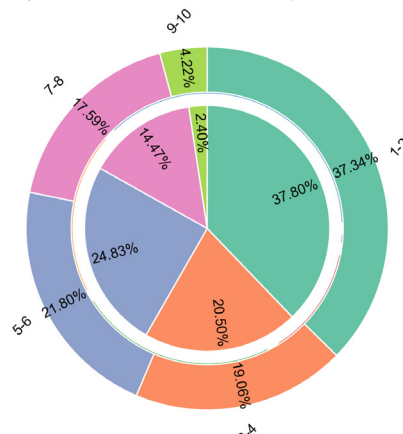
2019 - אי-השגה של אבני דרך בתחום 'חברה' - אשכול חברתי-כלכלי (לפי מדד פוינטס)



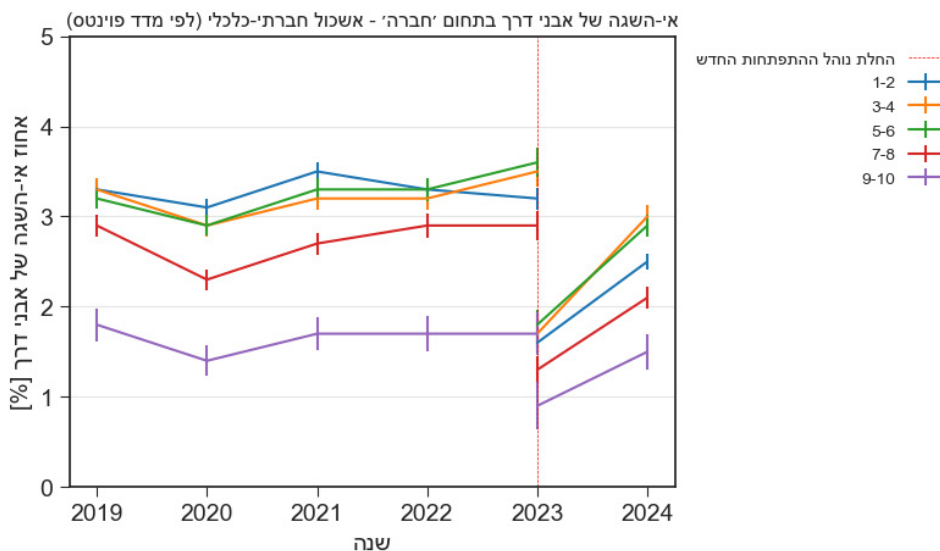
2024 - אי-השגה של אבני דרך בתחום 'חברה' - אשכול חברתי-כלכלי (לפי מדד פוינטס)



2023b - אי-השגה של אבני דרך בתחום 'חברה' - אשכול חברתי-כלכלי (לפי מדד פוינטס)



תרשים 64: אי-השגה של אבני דרך במשימות התפתחות בתחום 'חברה' בפילוח על פי אשכול חברתי-כלכלי לפי מדד פוינטס בשנים 2019–2024. בשנת 2023 הוחל נוהל חדש לביצוע הערכות ההתפתחות. נקודת ציון זו מסומנת בקו מקווקו אנכי אדום



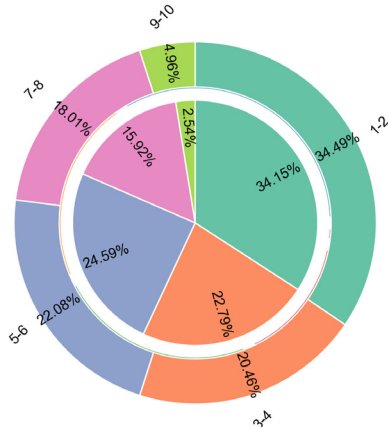
טבלה 32: אחוזי אי השגת אבני דרך במשימות התפתחות בתחום 'חברה' בשנים 2019, 2023 (לפני ואחרי שינוי הנוהל) ו-2024, ואחוז השינוי בין השנים 2019–2023, 2023–2024 ו-2019–2024, בפילוח לפי אשכול חברתי-כלכלי לפי מדד פוינטס

אשכול חברתי-כלכלי לפי מדד פוינטס	2019	2023 (עד שינוי הנוהל)	2023 (לאחר שינוי הנוהל)	2024	אחוז השינוי 2019–2023	אחוז השינוי 2023–2024	אחוז השינוי 2019–2024
2–1	3.3	3.2	1.6	2.5	-0.1	-1.7	-1.8
3–4	3.3	3.5	1.7	3.0	0.2	-1.8	-1.6
5–6	3.2	3.6	1.8	2.9	0.4	-1.3	-0.9
7–8	2.9	2.9	1.3	2.1	0.0	-0.8	-0.8
9–10	1.8	1.7	0.9	1.5	-0.1	-0.3	-0.4

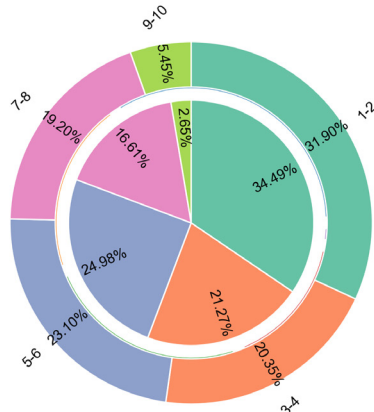
אשכול חברתי-כלכלי לפי מדד פוינטס - אי-השגה של אבני דרך במשימות התפתחות בתחום 'שפה'

תרשים 65: אי-השגה של אבני דרך במשימות התפתחות בתחום 'שפה' בפילוח על פי אשכול חברתי-כלכלי לפי מדד פוינטס בשנים 2019–2024. התרשים הפנימי מייצג את שיעור אי-ההשגה של אבני דרך במשימות התפתחות בתחום 'שפה' בכל אחת מקטגוריות אשכול חברתי-כלכלי לפי מדד פוינטס. התרשים החיצוני מייצג את השיעור בכל אחת מתת-הקבוצות באוכלוסיית המחקר

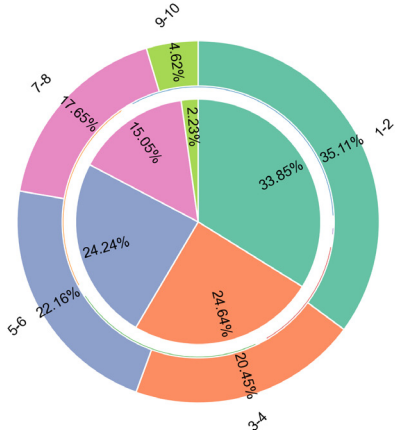
2023a - אי-השגה של אבני דרך בתחום 'שפה' - אשכול חברתי-כלכלי (לפי מדד פוינטס)



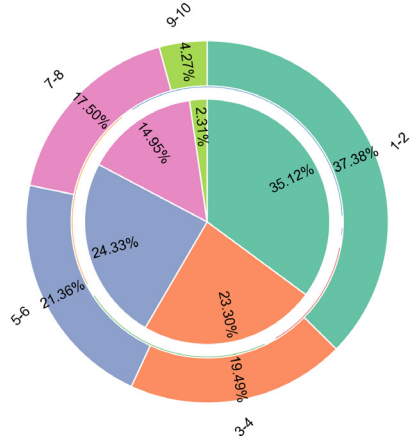
2019 - אי-השגה של אבני דרך בתחום 'שפה' - אשכול חברתי-כלכלי (לפי מדד פוינטס)



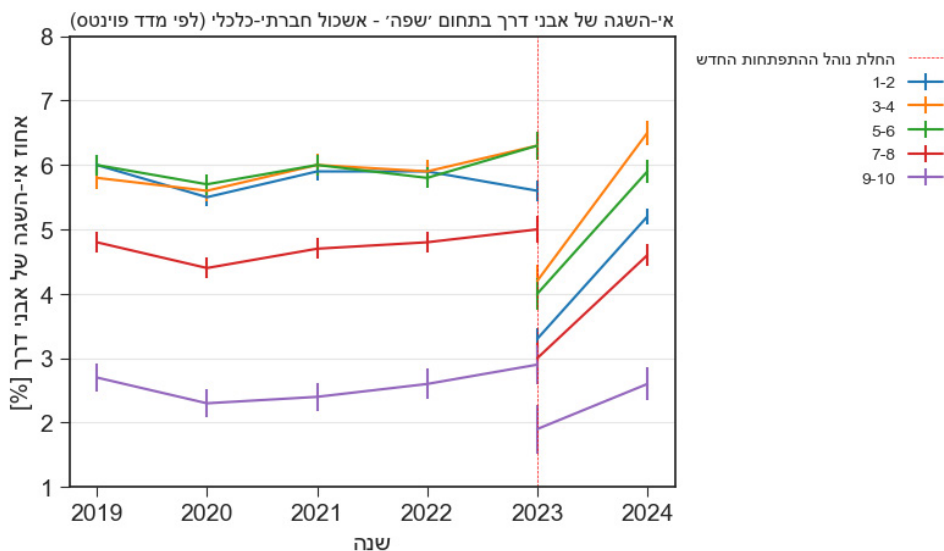
2024 - אי-השגה של אבני דרך בתחום 'שפה' - אשכול חברתי-כלכלי (לפי מדד פוינטס)



2023b - אי-השגה של אבני דרך בתחום 'שפה' - אשכול חברתי-כלכלי (לפי מדד פוינטס)



תרשים 66: אי-השגה של אבני דרך במשימות התפתחות בתחום 'שפה' - אשכול חברתי-כלכלי (לפי מדד פוינטס) כוינטס בשנים 2019–2024. בשנת 2023 הוחל נוהל חדש לביצוע הערכות ההתפתחות. נקודת ציון זו מסומנת בקו מקווקו אנכי אדום



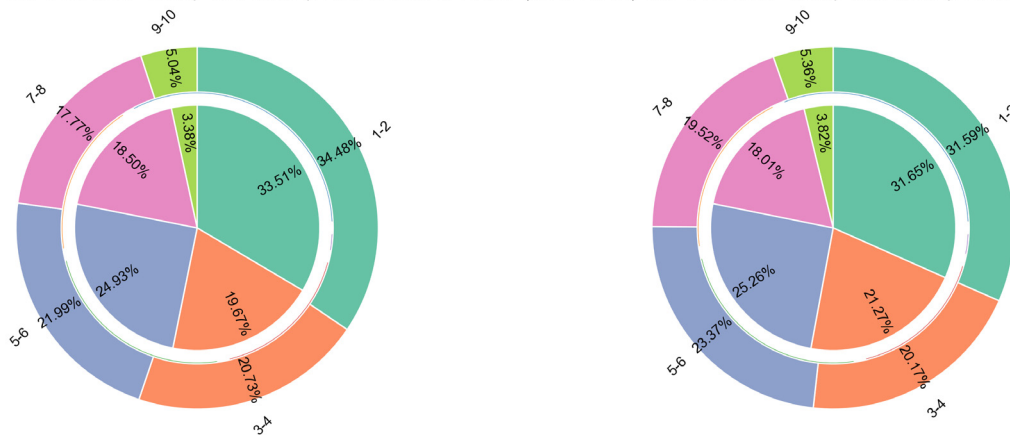
טבלה 33: אחוזי אי השגת אבני דרך במשימות התפתחות בתחום 'שפה' בשנים 2019, 2023 (לפני ואחרי שינוי הנוהל) ו-2024, ואחוז השינוי בין השנים 2019–2023, 2023–2024, ו-2019–2024, בפילוח לפי אשכול חברתי-כלכלי לפי מדד פוינטס

אשכול חברתי-כלכלי לפי מדד פוינטס	2019	2023 (עד שינוי הנוהל)	2023 (לאחר שינוי הנוהל)	2024	אחוז השינוי 2023–2019	אחוז השינוי 2024–2023	אחוז השינוי 2024–2019
2–1	6.0	5.6	3.3	5.2	-6.67	57.58	-13.33
4–3	5.8	6.3	4.2	6.5	8.62	54.76	12.07
6–5	6.0	6.3	4.0	5.9	5.00	47.50	-1.67
8–7	4.8	5.0	3.0	4.6	4.17	53.33	-4.17
10–9	2.7	2.9	1.9	2.6	7.41	36.84	-3.70

אשכול חברתי-כלכלי לפי מדד פוינטס - אי-השגה של אבני דרך במשימות התפתחות בתחום 'מוטוריקה גסה'

תרשים 67: אי-השגה של אבני דרך במשימות התפתחות בתחום 'מוטוריקה גסה' בפילוח על פי אשכול חברתי-כלכלי לפי מדד פוינטס בשנים 2019–2024. התרשים הפנימי מייצג את שיעור אי-השגה של אבני דרך במשימות התפתחות בתחום 'מוטוריקה גסה' בכל אחת מקטגוריות אשכול חברתי-כלכלי לפי מדד פוינטס. התרשים החיצוני מייצג את השיעור בכל אחת מתת-הקבוצות באוכלוסיית המחקר

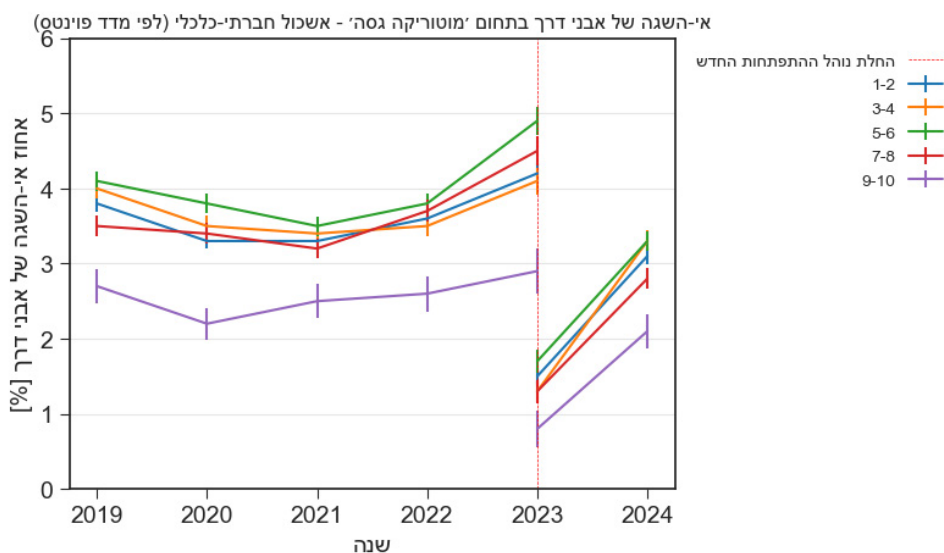
2019 - אי-השגה של אבני דרך בתחום 'מוטוריקה גסה' - אשכול חברתי-כלכלי (לפי מדד פוינטס) 2023a - אי-השגה של אבני דרך בתחום 'מוטוריקה גסה' - אשכול חברתי-כלכלי (לפי מדד פוינטס)



2023b - אי-השגה של אבני דרך בתחום 'מוטוריקה גסה' - אשכול חברתי-כלכלי (לפי מדד פוינטס) 2024 - אי-השגה של אבני דרך בתחום 'מוטוריקה גסה' - אשכול חברתי-כלכלי (לפי מדד פוינטס)



תרשים 68: אי-השגה של אבני דרך במשימות התפתחות בתחום 'מוטוריקה גסה' בפילוח על פי אשכול חברתי-כלכלי לפי מדד פוינטס בשנים 2019–2024. בשנת 2023 הוחל נוהל חדש לביצוע הערכות ההתפתחות. נקודת ציון זו מסומנת בקו מקווקו אנכי אדום בקו מקווקו אנכי אדום



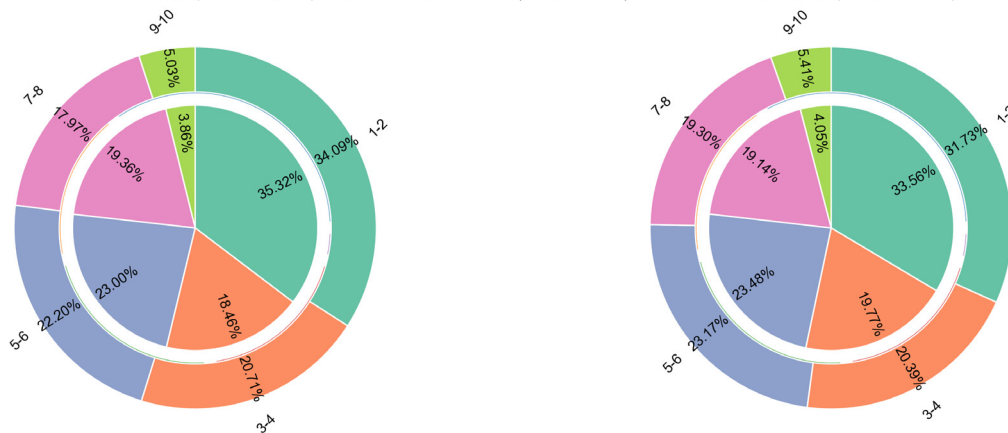
טבלה 34: אחוזי אי השגת אבני דרך במשימות התפתחות בתחום 'מוטוריקה גסה' בשנים 2019, 2023 (לפני ואחרי שינוי הנוהל) ו-2024, ואחוז השינוי בין השנים 2019–2023, 2023–2024 ו-2019–2024, בפילוח לפי אשכול חברתי-כלכלי לפי מדד פוינטס

אשכול חברתי-כלכלי לפי מדד פוינטס	2019	2023 (עד שינוי הנוהל)	2023 (לאחר שינוי הנוהל)	2024	אחוז השינוי 2023–2019	אחוז השינוי 2024–2023	אחוז השינוי 2024–2019
2–1	3.8	4.2	1.5	3.1	10.53	106.67	-18.42
4–3	4.0	4.1	1.3	3.3	2.50	153.85	-17.50
6–5	4.1	4.9	1.7	3.3	19.51	94.12	-19.51
8–7	3.5	4.5	1.3	2.8	28.57	115.38	-20.00
10–9	2.7	2.9	0.8	2.1	7.41	162.50	-22.22

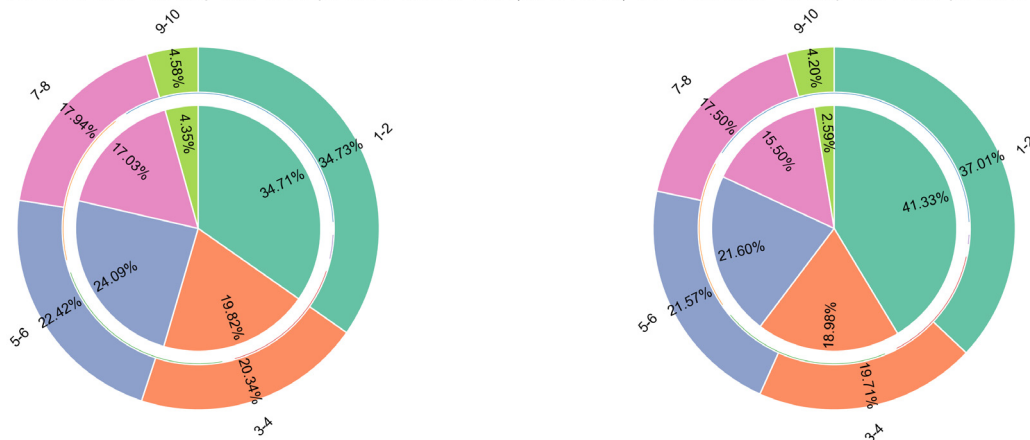
אשכול חברתי-כלכלי לפי מדד פוינטס - אי-השגה של אבני דרך במשימות התפתחות בתחום 'מוטוריקה עדינה'

תרשים 69: אי-השגה של אבני דרך במשימות התפתחות בתחום 'מוטוריקה עדינה' בפילוח על פי אשכול חברתי-כלכלי לפי מדד פוינטס בשנים 2019–2024. התרשים הפנימי מייצג את שיעור אי-השגה של אבני דרך במשימות התפתחות בתחום 'מוטוריקה עדינה' בכל אחת מקטגוריות אשכול חברתי-כלכלי לפי מדד פוינטס. התרשים החיצוני מייצג את השיעור בכל אחת מתת-הקבוצות באוכלוסיית המחקר

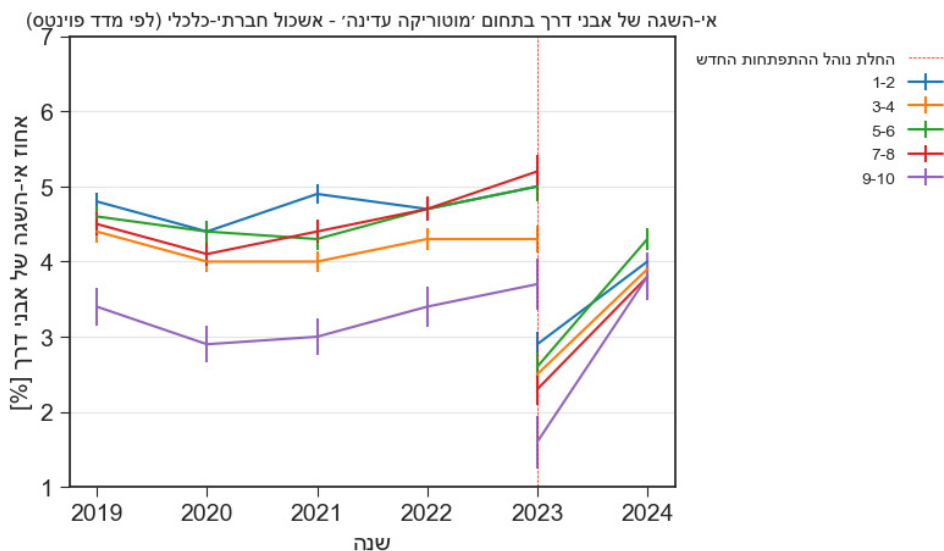
2019 - אי-השגה של אבני דרך בתחום 'מוטוריקה עדינה' - אשכול חברתי-כלכלי (לפי מדד פוינטס) 2023a - אי-השגה של אבני דרך בתחום 'מוטוריקה עדינה' - אשכול חברתי-כלכלי (לפי מדד פוינטס)



2023b - אי-השגה של אבני דרך בתחום 'מוטוריקה עדינה' - אשכול חברתי-כלכלי (לפי מדד פוינטס) 2024 - אי-השגה של אבני דרך בתחום 'מוטוריקה עדינה' - אשכול חברתי-כלכלי (לפי מדד פוינטס)



תרשים 70: אי-השגה של אבני דרך במשימות התפתחות בתחום 'מוטוריקה עדינה' בפילוח על פי אשכול חברתי-כלכלי לפי מדד פוינטס בשנים 2019–2024. בשנת 2023 הוחל נוהל חדש לביצוע הערכות ההתפתחות. נקודת ציון זו מסומנת בקו מקווקו אנכי אדום בקו מקווקו אנכי אדום



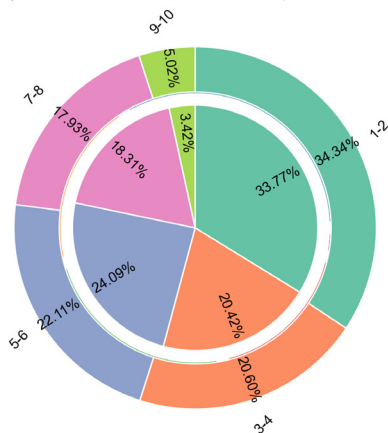
טבלה 35: אחוזי אי השגת אבני דרך במשימות התפתחות בתחום 'מוטוריקה עדינה' בשנים 2019, 2023 (לפני ואחרי שינוי הנוהל) ו-2024, ואחוז השינוי בין השנים 2019–2023, 2023–2024 ו-2019–2024, בפילוח לפי אשכול חברתי-כלכלי לפי מדד פוינטס

אשכול חברתי-כלכלי לפי מדד פוינטס	2019	2023 (עד שינוי הנוהל)	2023 (לאחר שינוי הנוהל)	2024	אחוז השינוי 2023–2019	אחוז השינוי 2024–2023	אחוז השינוי 2024–2019
2–1	4.8	5.0	2.9	4.0	4.17	37.93	-16.67
4–3	4.4	4.3	2.5	3.9	-2.27	56.00	-11.36
6–5	4.6	5.0	2.6	4.3	8.70	65.38	-6.52
8–7	4.5	5.2	2.3	3.8	15.56	65.22	-15.56
10–9	3.4	3.7	1.6	3.8	8.82	137.50	11.76

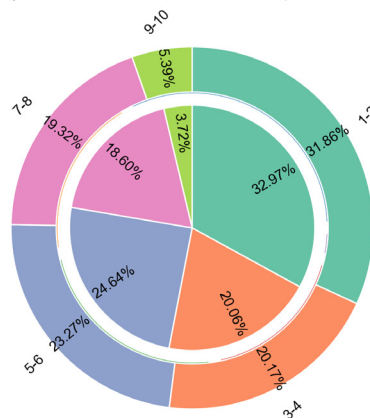
אשכול חברתי-כלכלי לפי מדד פוינטס - אי-השגה של אבני דרך במשימות התפתחות בכל תחום שהוא

תרשים 71: אי-השגה של אבני דרך במשימות התפתחות בכל תחום שהוא אשכול חברתי-כלכלי לפי מדד פוינטס בשנים 2019–2024. התרשים הפנימי מייצג את שיעור אי-השגה של אבני דרך במשימות התפתחות בכל תחום שהוא בכל אחת מקטגוריות אשכול חברתי-כלכלי לפי מדד פוינטס. התרשים החיצוני מייצג את השיעור בכל אחת מתת-הקבוצות באוכלוסיית המחקר

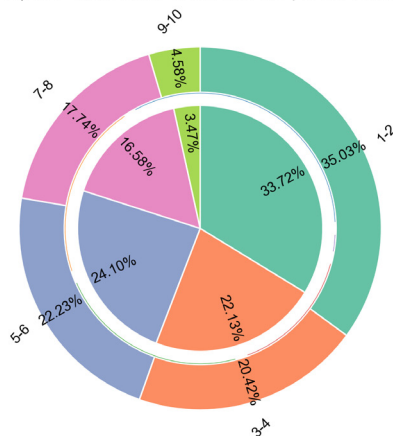
2023a - אי-השגה של אבני דרך בכל תחום שהוא - אשכול חברתי-כלכלי (לפי מדד פוינטס)



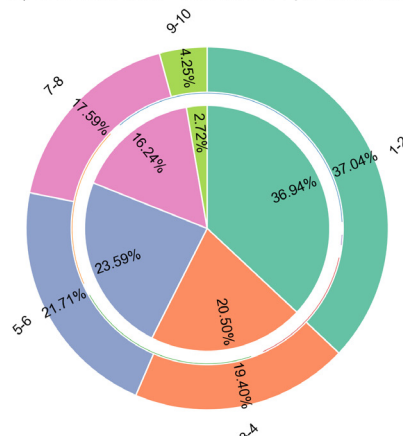
2019 - אי-השגה של אבני דרך בכל תחום שהוא - אשכול חברתי-כלכלי (לפי מדד פוינטס)



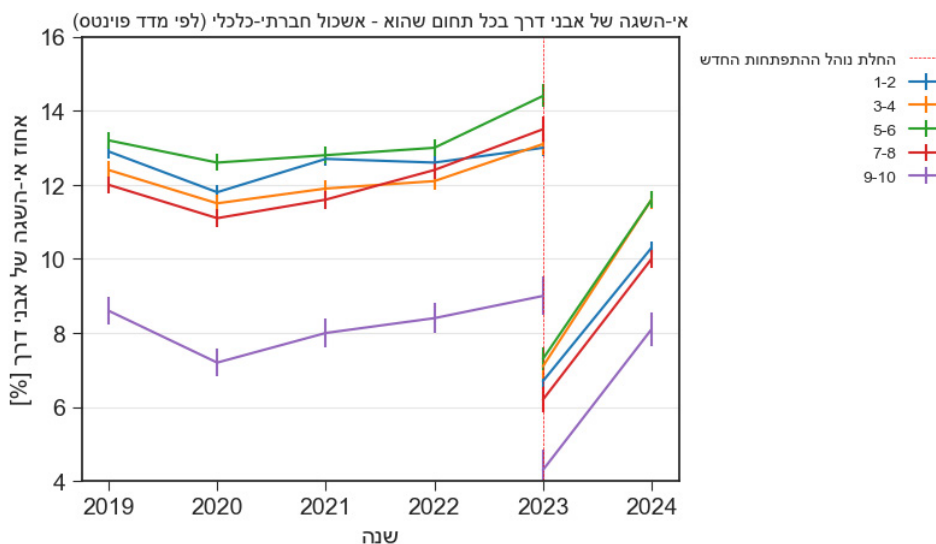
2024 - אי-השגה של אבני דרך בכל תחום שהוא - אשכול חברתי-כלכלי (לפי מדד פוינטס)



2023b - אי-השגה של אבני דרך בכל תחום שהוא - אשכול חברתי-כלכלי (לפי מדד פוינטס)



תרשים 72: אי-השגה של אבני דרך במשימות התפתחות בכל תחום שהוא - אשכול חברתי-כלכלי לפי מדד פוינטס בשנים 2019–2024. בשנת 2023 הוחל ניהול חדש לביצוע הערכות ההתפתחות. נקודת ציון זו מסומנת בקו מקווקו אנכי אדום



טבלה 36: אחוזי אי השגת אבני דרך במשימות התפתחות בכל תחום שהוא בשנים 2019, 2023 (לפני ואחרי שינוי הניהול) ו-2024, ואחוז השינוי בין השנים 2019–2023, 2023–2024, ו-2019–2024, בפילוח לפי אשכול חברתי-כלכלי לפי מדד פוינטס

אשכול חברתי-כלכלי לפי מדד פוינטס	2019	2023 (עד שינוי הניהול)	2023 (לאחר שינוי הניהול)	2024	אחוז השינוי 2023–2019	אחוז השינוי 2024–2023	אחוז השינוי 2024–2019
2–1	12.9	13.0	6.7	10.3	0.78	53.73	-20.16
4–3	12.4	13.1	7.1	11.6	5.65	63.38	-6.45
6–5	13.2	14.4	7.3	11.6	9.09	58.90	-12.12
8–7	12.0	13.5	6.2	10.0	12.50	61.29	-16.67
10–9	8.6	9.0	4.3	8.1	4.65	88.37	-5.81

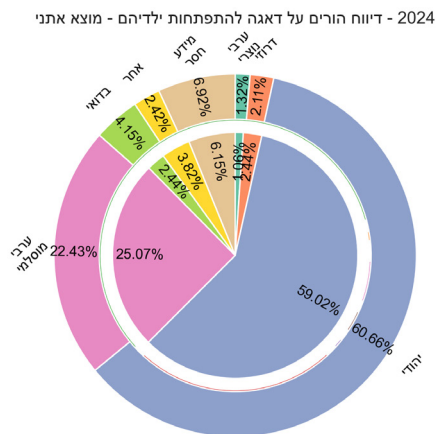
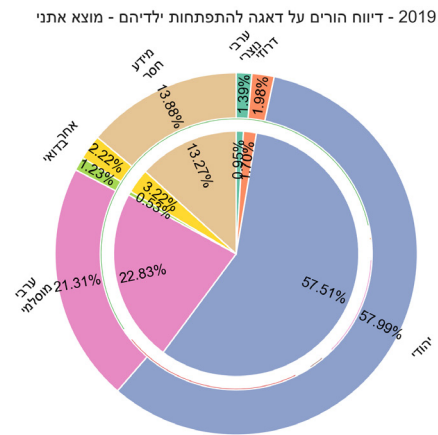
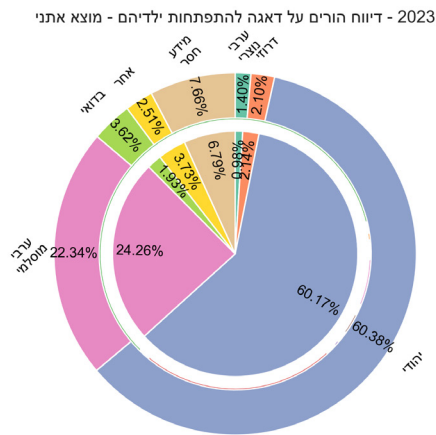
מוצא אתני

- ◆ בעוד בדוח הקודם שעסק בשנים 2016–2020 נצפתה יציבות ברמת הדאגה של ההורים להתפתחות ילדיהם, הרי שבדוח הנוכחי (2019–2024) ניכרת מגמת עלייה ברמת הדאגה לאורך השנים
- ◆ רמת הדאגה הנמוכה ביותר להתפתחות הילדים ממשיכה להירשם בקרב האוכלוסייה הבדואית, אם כי בשש השנים האחרונות באוכלוסייה זו ובאוכלוסייה הדרוזית נצפה הגידול הרב ביותר בדיווחים על דאגת הורים
- ◆ האוכלוסייה הבדואית ממשיכה להציג את השיעור הגבוה ביותר של ילדים שלא השיגו אבני דרך במשימות התפתחות בתחומים 'שפה' ו'חברה' ברוב שנות המעקב. אחריה נמצאות האוכלוסייה הערבית-מוסלמית והאוכלוסייה היהודית, ואילו השיעורים הנמוכים ביותר נצפו בקרב האוכלוסייה הערבית-נוצרית ובקרב האוכלוסייה הדרוזית. עם זאת, לאורך השנים ניכרת מגמת צמצום פערים
- ◆ בשנת 2024 נרשמה עלייה דומה בשיעור הילדים שלא השיגו אבן דרך במשימות התפתחות בתחומים 'שפה' ו'חברה' בקרב הקבוצות השונות באוכלוסייה
- ◆ בתחום 'מוטוריקה גסה', האוכלוסייה היהודית היא זו שהציגה את השיעור הגבוה ביותר של ילדים שלא השיגו אבן דרך במשימות התפתחות ברוב שנות המעקב

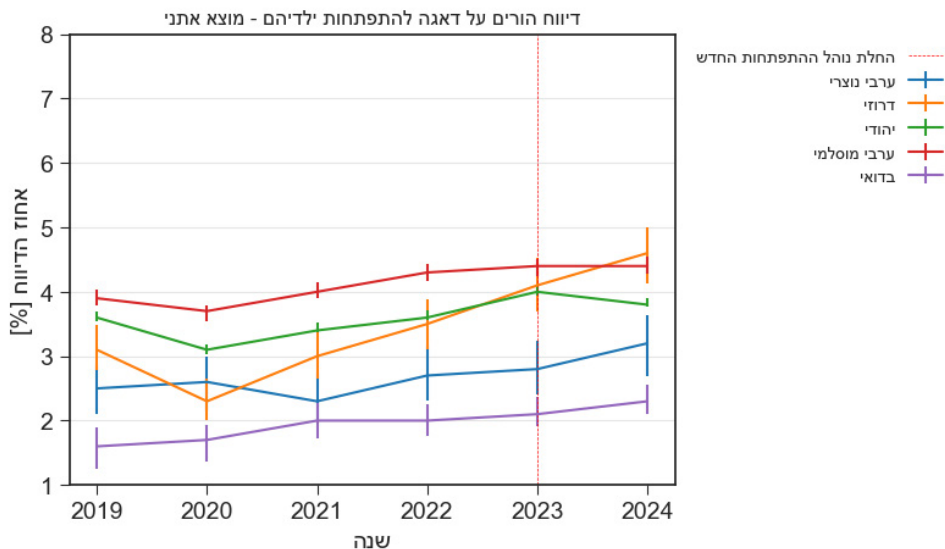


מוצא אתני - דיווח הורים על דאגה להתפתחות ילדיהם

תרשים 73: דיווח הורים על דאגה להתפתחות ילדיהם בפילוח על פי מוצא אתני בשנים 2019–2024. התרשים הפנימי מייצג את שיעור ההורים שדיווחו על דאגה להתפתחות ילדיהם בכל אחת מקטגוריות מוצא אתני. התרשים החיצוני מייצג את השיעור בכל אחת מתת-הקבוצות באוכלוסיית המחקר



תרשים 74: דיווח הורים על דאגה להתפתחות ילדיהם בפילוח על פי מוצא אתני בשנים 2019–2024. בשנת 2023 הוחל נוהל חדש לביצוע הערכות ההתפתחות. נקודת ציון זו מסומנת בקו מקווקו אנכי אדום



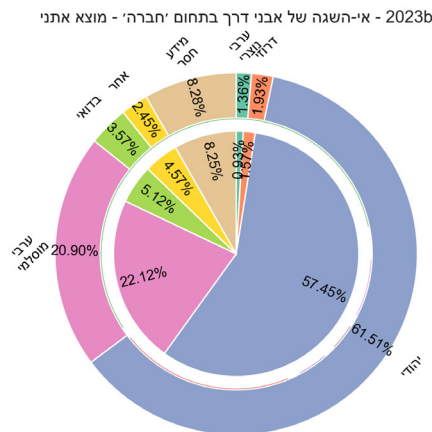
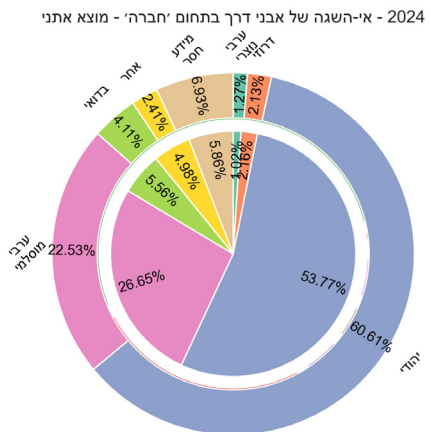
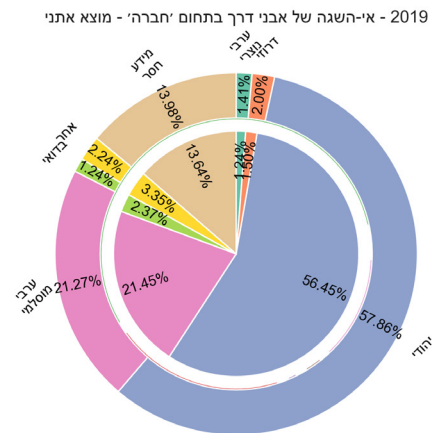
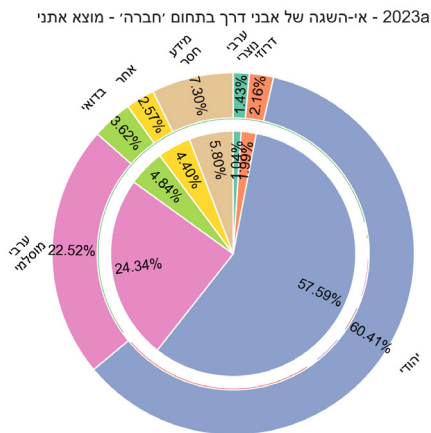
טבלה 37: אחוזי דיווח הורים על דאגה להתפתחות ילדיהם בשנים 2019, 2023 ו-2024, ואחוז השינוי בין השנים 2019 ו-2024, בפילוח לפי מוצא אתני

מוצא אתני	2019	2023	2024	אחוז השינוי 2024–2019
ערבי נוצרי	2.5	2.8	3.2	28.00
דרוזי	3.1	4.1	4.6	48.39
יהודי	3.6	4.0	3.8	5.56
ערבי מוסלמי	3.9	4.4	4.4	12.82
בדואי	1.6	2.1	2.3	43.75
אחר	5.3	6.0	6.2	16.98
מידע חסר	3.5	3.6	3.5	0.00

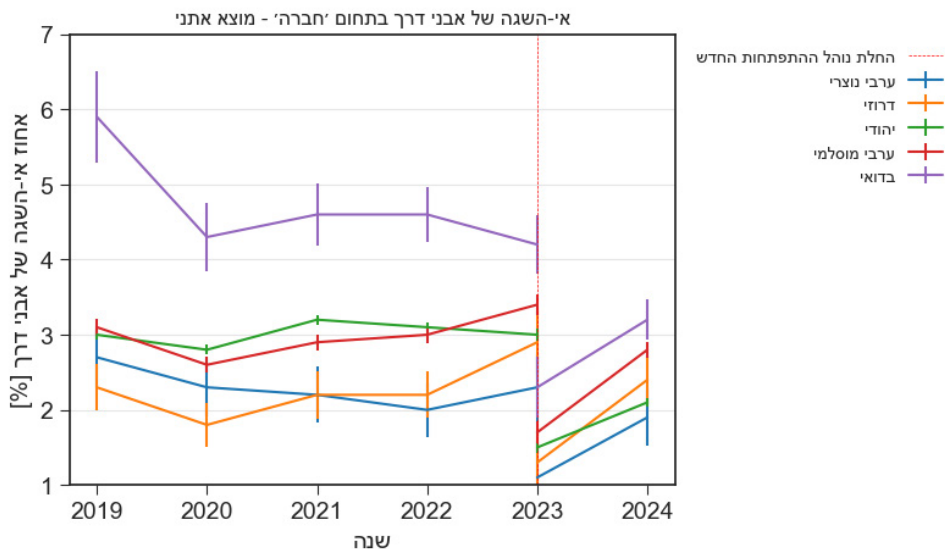
מוצא אתני - אי-השגה של אבני דרך במשימות התפתחות בתחום 'חברה'

- בשנים 2019–2023 נצפתה יציבות יחסית בשיעור אי-השגת אבני הדרך במשימות התפתחות בתחום 'חברה'
- האוכלוסייה הבדואית ממשיכה להציג את השיעור הגבוה ביותר של ילדים שלא השיגו אבני דרך במשימות התפתחות בתחום 'חברה', אולם בה בעת ניכרת בה גם הירידה המשמעותית ביותר בשיעור זה בשנות המעקב

תרשים 75: אי-השגה של אבני דרך במשימות התפתחות בתחום 'חברה' בפילוח על פי מוצא אתני בשנים 2019–2024. התרשים הפנימי מייצג את שיעור אי-ההשגה של אבני דרך במשימות התפתחות בתחום 'חברה' בכל אחת מקטגוריות מוצא אתני. התרשים החיצוני מייצג את שיעור בכל אחת מתת-הקבוצות באוכלוסיית המחקר



תרשים 76: אי-השגה של אבני דרך במשימות התפתחות בתחום 'חברה' בפילוח על פי מוצא אתני בשנים 2019–2024. בשנת 2023 הוחל ניהול חדש לביצוע הערכות ההתפתחות. נקודת ציון זו מסומנת בקו מקוקו אנכי אדום



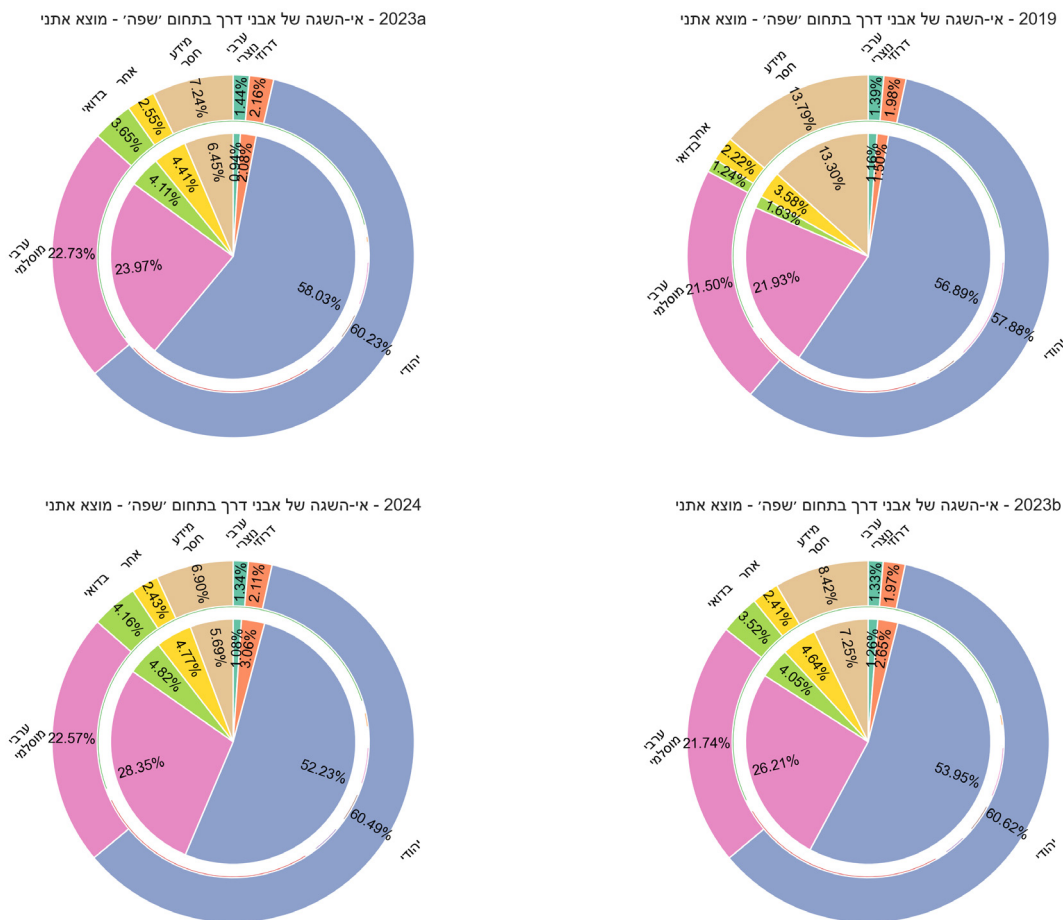
טבלה 38: אחוזי אי-השגת אבני דרך במשימות התפתחות בתחום 'חברה' בשנים 2019, 2023 (לפני ואחרי שינוי הניהול) ו-2024, ואחוז השינוי בין השנים 2019–2023, 2023–2024 ו-2019–2024, בפילוח לפי מוצא אתני

מוצא אתני	2019	2023 (עד שינוי הניהול)	2023 (לאחר שינוי הניהול)	2024	אחוז השינוי 2023–2019	אחוז השינוי 2024–2023	אחוז השינוי 2024–2019
ערבי נוצרי	2.7	2.3	1.1	1.9	-14.81	72.73	-29.63
דרוזי	2.3	2.9	1.3	2.4	26.09	84.62	4.35
יהודי	3.0	3.0	1.5	2.1	00.0	040.0	-30.00
ערבי מוסלמי	3.1	3.4	1.7	2.8	9.68	64.71	-9.68
בדואי	5.9	4.2	2.3	3.2	-28.81	39.13	-45.76
אחר	4.6	5.4	3.0	4.9	17.39	63.33	6.52
מידע חסר	3.0	2.5	1.6	2.0	-16.67	25.00	-33.33

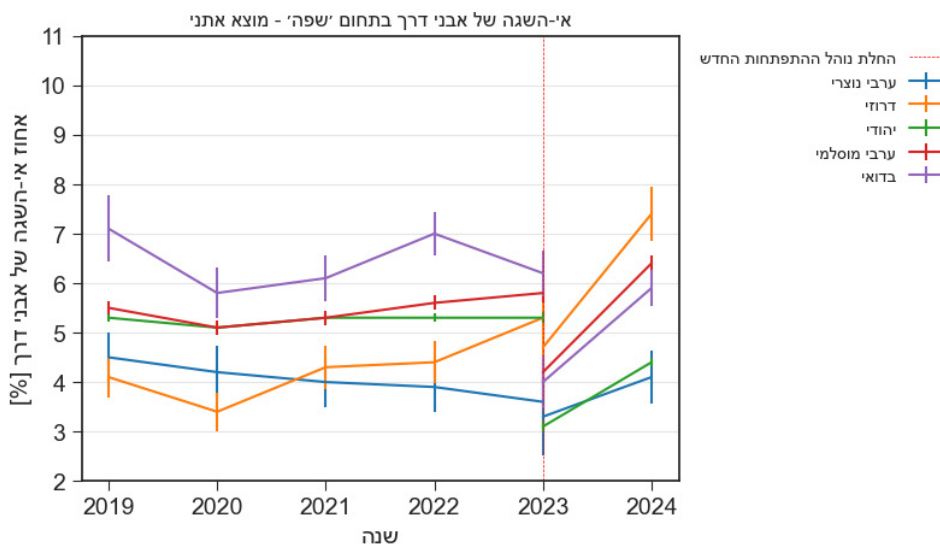
מוצא אתני - אי-השגה של אבני דרך במשימות התפתחות בתחום 'שפה'

- ♦ האוכלוסייה הדרוזית היא האוכלוסייה שבה השיעור הגבוה ביותר של ילדים שלא השיגו אבן דרך במשימות התפתחות בתחום 'שפה'
- ♦ באוכלוסייה הדרוזית נצפתה העלייה הניכרת ביותר בשיעור הילדים שלא השיגו אבן דרך במשימות התפתחות בתחום 'שפה' - כ-80% בין השנים 2019 ל-2024 (בשנים 2019-2023 נצפתה עלייה של 29% ובשנים 2023-2024 נצפתה עלייה של 57%)

תרשים 77: אי-השגה של אבני דרך במשימות התפתחות בתחום 'שפה' בפילוח על פי מוצא אתני בשנים 2019-2024. התרשים הפנימי מייצג את שיעור אי-ההשגה של אבני דרך במשימות התפתחות בתחום 'שפה' בכל אחת מקטגוריות מוצא אתני. התרשים החיצוני מייצג את השיעור בכל אחת מתת-הקבוצות באוכלוסיית המחקר



תרשים 78: אי-השגה של אבני דרך במשימות התפתחות בתחום 'שפה' בפילוח על פי מוצא אתני בשנים 2019–2024. בשנת 2023 הוחל נהל חדש לביצוע הערכות ההתפתחות. נקודת ציון זו מסומנת בקו מקווקו אנכי אדום



טבלה 39: אחוזי אי השגת אבני דרך במשימות התפתחות בתחום 'שפה' בשנים 2019, 2023 (לפני ואחרי שינוי הנהל) ו-2024, ואחוז השינוי בין השנים 2019–2023, 2023–2024, ו-2019–2024, בפילוח לפי מוצא אתני

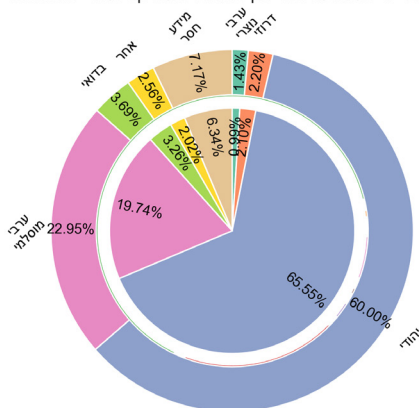
מוצא אתני	2019	2023 (שינוי הנהל)	2023 (לאחר שינוי הנהל)	2024	אחוז השינוי 2023–2019	אחוז השינוי 2024–2023	אחוז השינוי 2024–2019
ערבי נוצרי	4.5	3.6	3.3	4.1	-20.00	24.24	-8.89
דרוזי	4.1	5.3	4.7	7.4	29.27	57.45	80.49
יהודי	5.3	5.3	3.1	4.4	0.00	41.94	-16.98
ערבי מוסלמי	5.5	5.8	4.2	6.4	5.45	52.38	16.36
בדואי	7.1	6.2	4.0	5.9	-12.68	47.50	-16.90
אחר	8.7	9.5	6.7	10.0	9.20	49.25	14.94
מידע חסר	5.2	4.9	3.0	4.2	-5.77	40.00	-19.23

מוצא אתני - אי-השגה של אבני דרך במשימות התפתחות בתחום 'מוטוריקה גסה'

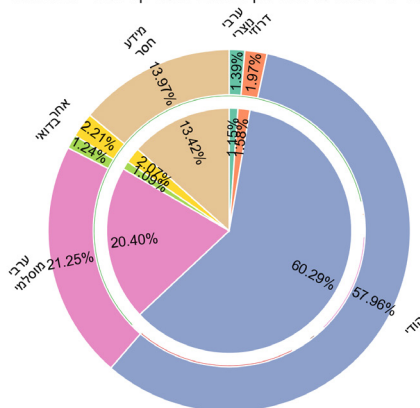
- ♦ האוכלוסייה היהודית הציגה את השיעור הגבוה ביותר של ילדים שלא השיגו אבן דרך במשימות התפתחות בתחום 'מוטוריקה גסה' ברוב שנות המעקב (2019–2023)
- ♦ בשנת 2024 הפערים בין הקבוצות האתניות בתחום זה מצומצמים יחסית ואינם מובהקים, ונעים בין 2.6% באוכלוסייה הערבית-נוצרית ל-3.7% באוכלוסייה הדרוזית

תרשים 79: אי-השגה של אבני דרך במשימות התפתחות בתחום 'מוטוריקה גסה' בפילוח על פי מוצא אתני בשנים 2019–2024. התרשים הפנימי מייצג את שיעור אי-ההשגה של אבני דרך במשימות התפתחות בתחום 'מוטוריקה גסה' בכל אחת מקטגוריות מוצא אתני. התרשים החיצוני מייצג את השיעור בכל אחת מתת-הקבוצות באוכלוסיית המחקר

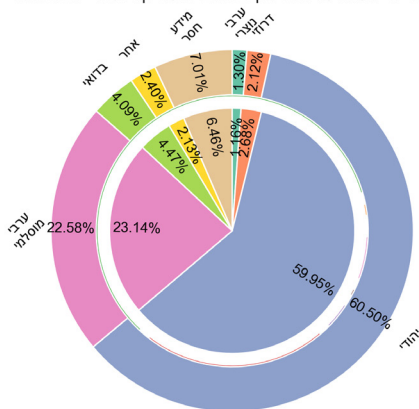
2023a - אי-השגה של אבני דרך בתחום 'מוטוריקה גסה' - מוצא אתני



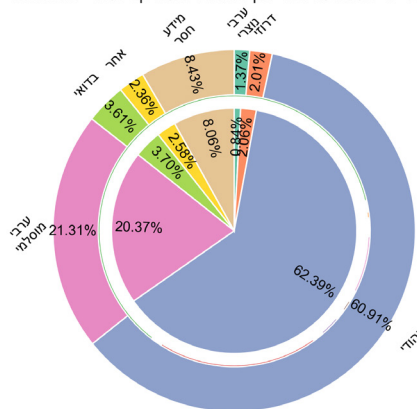
2019 - אי-השגה של אבני דרך בתחום 'מוטוריקה גסה' - מוצא אתני



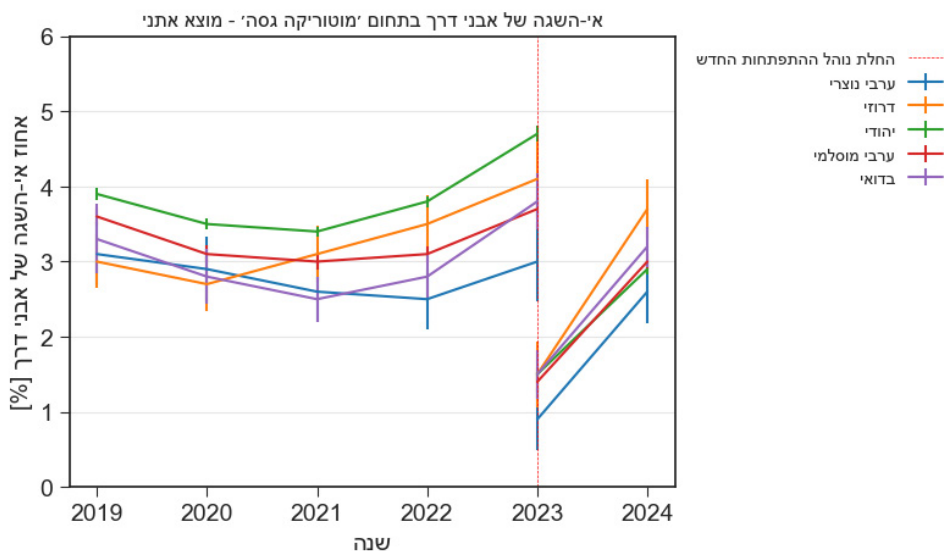
2024 - אי-השגה של אבני דרך בתחום 'מוטוריקה גסה' - מוצא אתני



2023b - אי-השגה של אבני דרך בתחום 'מוטוריקה גסה' - מוצא אתני



תרשים 80: אי-השגה של אבני דרך במשימות התפתחות בתחום 'מוטוריקה גסה' בפילוח על פי מוצא אתני בשנים 2019–2024. בשנת 2023 הוחל נוהל חדש לביצוע הערכות ההתפתחות. נקודת ציון זו מסומנת בקו מקווקו אנכי אדום



טבלה 40: אחוזי אי השגת אבני דרך במשימות התפתחות בתחום 'מוטוריקה גסה' בשנים 2019, 2023 (לפני ואחרי שינוי הנוהל) ו-2024, ואחוז השינוי בין השנים 2019–2023, 2023–2024, ו-2019–2024, בפילוח לפי מוצא אתני

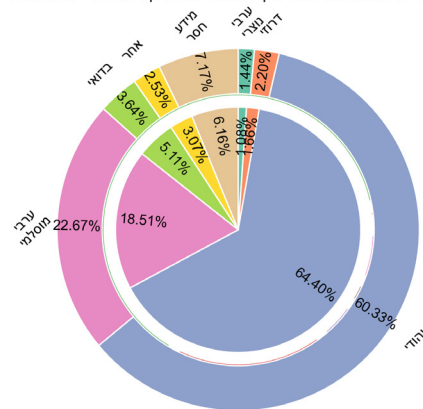
מוצא אתני	2019	2023 (עד שינוי הנוהל)	2023 (לאחר שינוי הנוהל)	2024	אחוז השינוי 2023–2019	אחוז השינוי 2024–2023	אחוז השינוי 2024–2019
ערבי נוצרי	3.1	3.0	0.9	2.6	-3.23	188.89	-16.13
דרוזי	3.0	4.1	1.5	3.7	36.67	146.67	23.33
יהודי	3.9	4.7	1.5	2.9	20.51	93.33	-25.64
ערבי מוסלמי	3.6	3.7	1.4	3.0	2.78	114.29	-16.67
בדואי	3.3	3.8	1.5	3.2	15.15	113.33	-3.03
אחר	3.5	3.4	1.6	2.6	-2.86	62.50	-25.71
מידע חסר	3.6	3.8	1.4	2.7	5.56	92.86	-25.00

מוצא אתני - אי-השגה של אבני דרך במשימות התפתחות בתחום 'מוטוריקה עדינה'

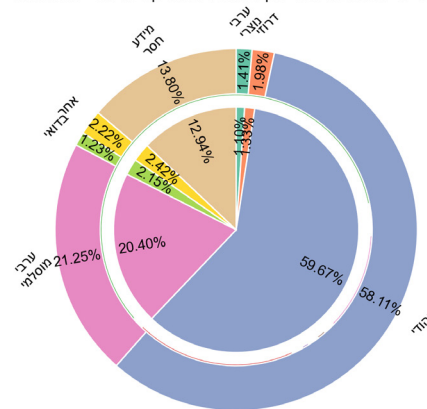
- בשנת 2024 נצפה השיעור הגבוה ביותר של ילדים שלא השיגו אבן דרך במשימות התפתחות בתחום 'מוטוריקה עדינה' באוכלוסייה הבדואית (4.4%) ולאחריה באוכלוסייה היהודית (4.0%). ביתר הקבוצות האתניות הוצגו שיעורים נמוכים יותר
- עם זאת, גם בתחום זה האוכלוסייה הבדואית מציגה את מגמת השיפור הניכרת ביותר (בשנים 2019–2023)

תרשים 81: אי-השגה של אבני דרך במשימות התפתחות בתחום 'מוטוריקה עדינה' בפילוח על פי מוצא אתני בשנים 2019–2024. התרשים הפנימי מייצג את שיעור אי-השגה של אבני דרך במשימות התפתחות בתחום 'מוטוריקה עדינה' בכל אחת מקטגוריות מוצא אתני. התרשים החיצוני מייצג את השיעור בכל אחת מתת-הקבוצות באוכלוסיית המחקר

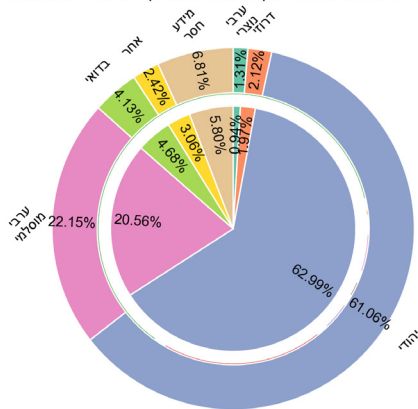
2023a - אי-השגה של אבני דרך בתחום 'מוטוריקה עדינה' - מוצא אתני



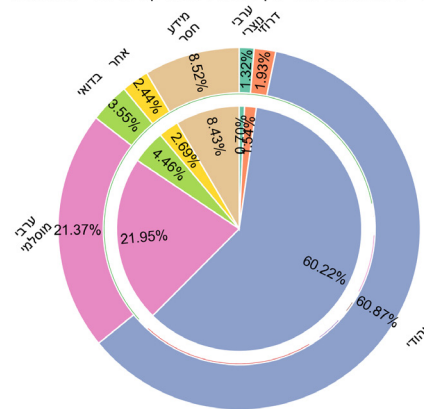
2019 - אי-השגה של אבני דרך בתחום 'מוטוריקה עדינה' - מוצא אתני



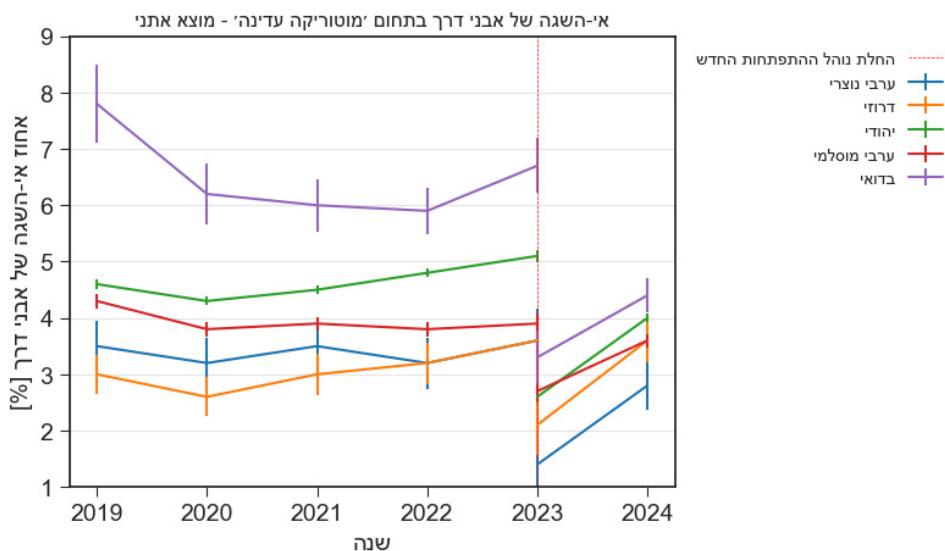
2024 - אי-השגה של אבני דרך בתחום 'מוטוריקה עדינה' - מוצא אתני



2023b - אי-השגה של אבני דרך בתחום 'מוטוריקה עדינה' - מוצא אתני



תרשים 82: אי-השגה של אבני דרך במשימות התפתחות בתחום 'מוטוריקה עדינה' בפילוח על פי מוצא אתני בשנים 2019–2024. בשנת 2023 הוחל נוהל חדש לביצוע הערכות ההתפתחות. נקודת ציון זו מסומנת בקו מקווקו אנכי אדום

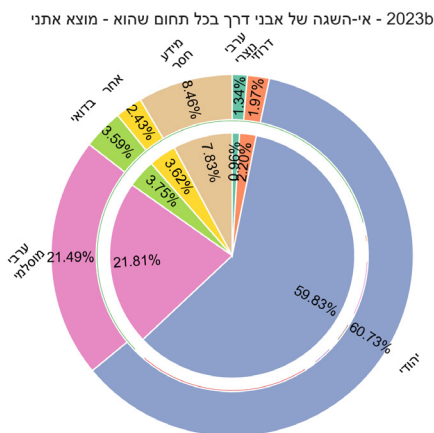
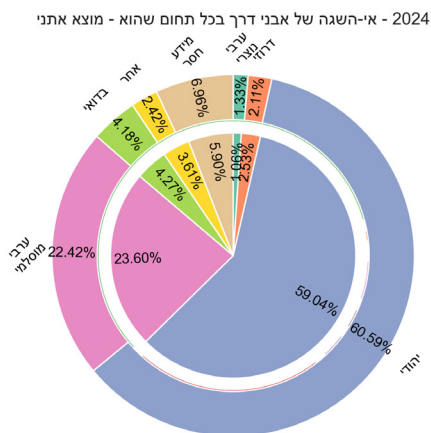
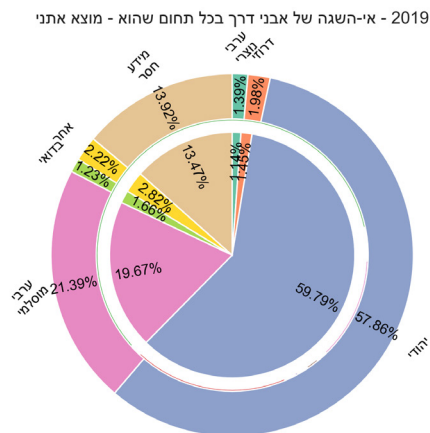
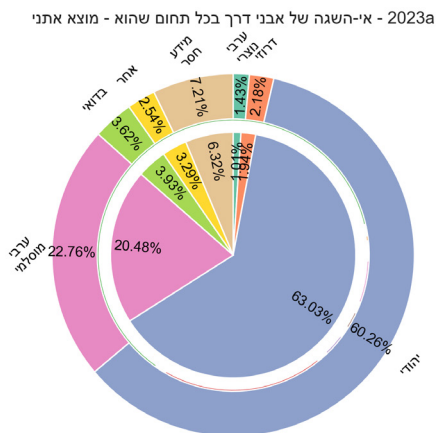


טבלה 41: אחוזי אי השגת אבני דרך במשימות התפתחות בתחום 'מוטוריקה עדינה' בשנים 2019, 2023 (לפני ואחרי שינוי הנוהל) ו-2024, ואחוז השינוי בין השנים 2019–2023, 2023–2024, ו-2019–2024, בפילוח לפי מוצא אתני

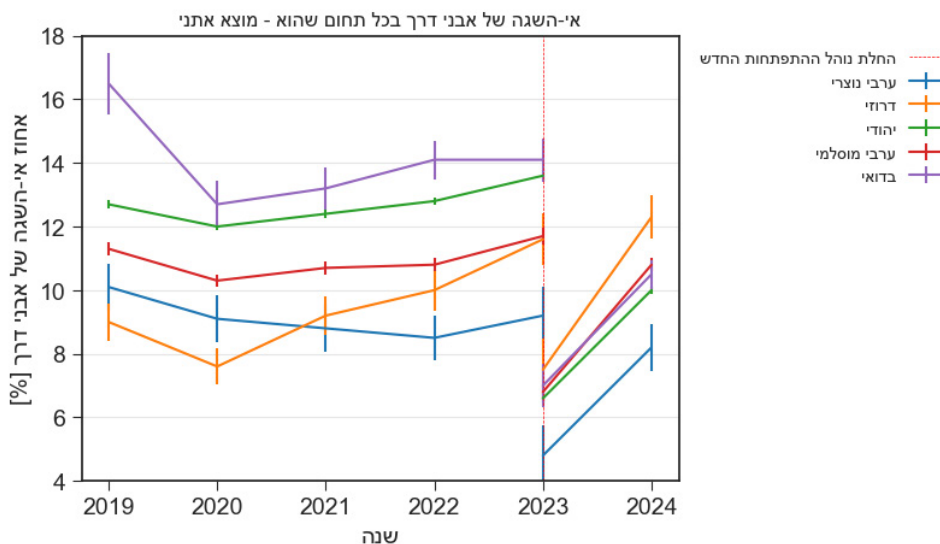
מוצא אתני	2019	2023 (עד שינוי הנוהל)	2023 (לאחר שינוי הנוהל)	2024	אחוז השינוי 2023–2019	אחוז השינוי 2024–2023	אחוז השינוי 2024–2019
ערבי נוצרי	3.5	3.6	1.4	2.8	2.86	0100.0	-20.00
דרוזי	3.0	3.6	2.1	3.6	20.00	71.43	20.00
יהודי	4.6	5.1	2.6	4.0	10.87	53.85	-13.04
ערבי מוסלמי	4.3	3.9	2.7	3.6	-9.30	33.33	-16.28
בדואי	7.8	6.7	3.3	4.4	-14.10	33.33	-43.59
אחר	4.9	5.8	2.9	4.9	18.37	68.97	0.00
מידע חסר	4.2	4.1	2.6	3.3	-2.38	26.92	-21.43

מוצא אתני - אי-השגה של אבני דרך במשימות התפתחות בכל תחום שהוא

תרשים 83: אי-השגה של אבני דרך במשימות התפתחות בכל תחום שהוא בפילוח על פי מוצא אתני בשנים 2019–2024. התרשים הפנימי מייצג את שיעור אי-השגה של אבני דרך במשימות התפתחות בכל תחום שהוא בכל אחת מקטגוריות מוצא אתני. התרשים החיצוני מייצג את השיעור בכל אחת מתת-הקבוצות באוכלוסיית המחקר



תרשים 84: אי-השגה של אבני דרך במשימות התפתחות בכל תחום שהוא בפילוח על פי מוצא אתני בשנים 2019–2024. בשנת 2023 הוחל נהל חדש לביצוע הערכות ההתפתחות. נקודת ציון זו מסומנת בקו מקווקו אנכי אדום



טבלה 42: אחוזי אי השגת אבני דרך במשימות התפתחות בכל תחום שהוא בשנים 2019, 2023 (לפני ואחרי שינוי הנהל) ו-2024, ואחוז השינוי בין השנים 2019–2023, 2023–2024, ו-2019–2024, בפילוח לפי מוצא אתני

מוצא אתני	2019	2023 (שינוי הנהל)	2023 (לאחר שינוי הנהל)	2024	אחוז השינוי 2023–2019	אחוז השינוי 2024–2023	אחוז השינוי 2024–2019
ערבי נוצרי	10.1	9.2	4.8	8.2	-8.91	70.83	-18.81
דרוזי	9.0	11.6	7.5	12.3	28.89	64.00	36.67
יהודי	12.7	13.6	6.6	10.0	7.09	51.52	-21.26
ערבי מוסלמי	11.3	11.7	6.8	10.8	3.54	58.82	-4.42
בדואי	16.5	14.1	7.0	10.5	-14.55	50.00	-36.36
אחר	15.6	16.8	10.0	15.3	7.69	53.00	-1.92
מידע חסר	11.9	11.4	6.2	8.7	-4.20	40.32	-26.89

רמת חרדיות

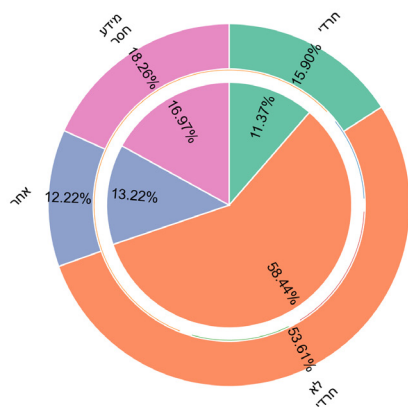
- ◆ הורים לילדים המתגוררים באזורים שאינם מוגדרים חרדיים מביעים יותר דאגה להתפתחות ילדיהם מאלו המתגוררים באזורים המוגדרים חרדיים
- ◆ בתחום 'שפה' ו'חברה' יש הבדלים קלים יחסית בין שיעור הילדים החרדים שלא השיגו אבן דרך במשימות התפתחות ובין שיעור הילדים שאינם חרדים, עם עלייה קלה באחוזי אי-השגת אבני הדרך במשימות התפתחות בקרב הילדים שאינם חרדים לעומת בקרב הילדים החרדים. בתחומים 'מוטוריקה גסה' ו'מוטוריקה עדינה' שיעור הילדים החרדים שלא השיגו אבן דרך במשימות התפתחות היה גבוה יותר משיעור הילדים שאינם חרדים ברוב שנות המעקב
- ◆ בשנים 2023–2024 נצפתה עלייה בשיעור אי-השגת אבני הדרך במשימות התפתחות בשתי הקבוצות באוכלוסייה, אולם המגמה חזקה יותר בקרב הילדים שאינם חרדים בתחומים 'שפה', 'חברה' ו'מוטוריקה עדינה'



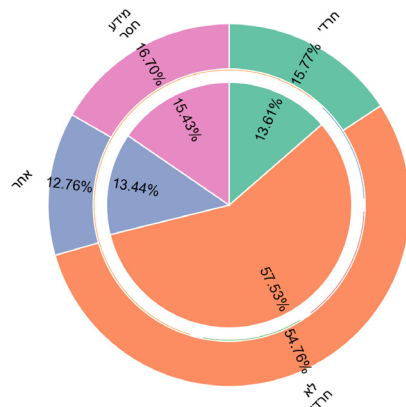
רמת חרדיות – דיווח הורים על דאגה להתפתחות ילדיהם

תרשים 85: דיווח הורים על דאגה להתפתחות ילדיהם בפילוח על פי רמת חרדיות בשנים 2019–2024. התרשים הפנימי מייצג את שיעור ההורים שדיווחו על דאגה להתפתחות ילדיהם בכל אחת מקטגוריות רמת חרדיות. התרשים החיצוני מייצג את השיעור בכל אחת מתת-הקבוצות באוכלוסיית המחקר

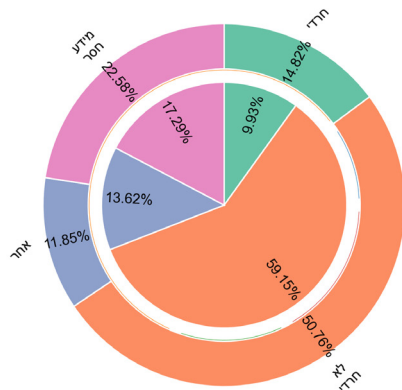
2023 - דיווח הורים על דאגה להתפתחות ילדיהם - רמת חרדיות



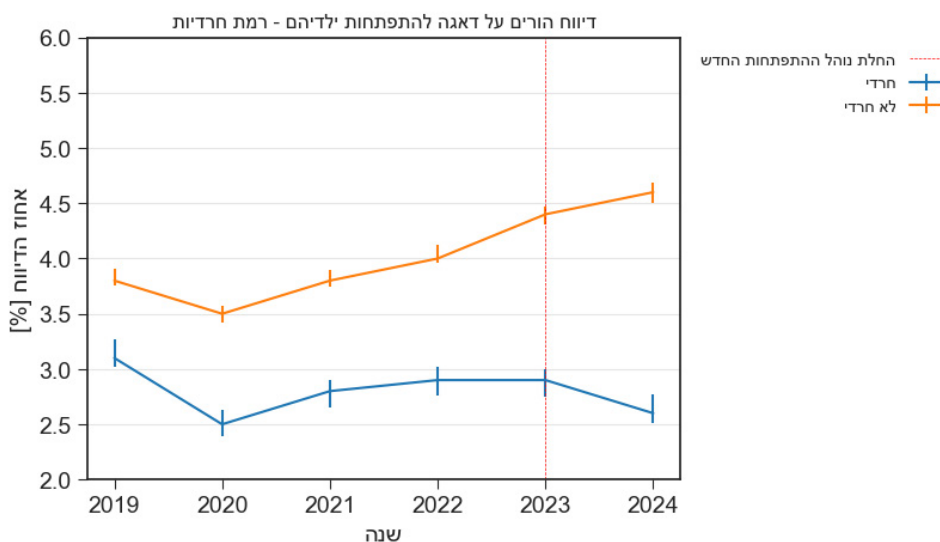
2019 - דיווח הורים על דאגה להתפתחות ילדיהם - רמת חרדיות



2024 - דיווח הורים על דאגה להתפתחות ילדיהם - רמת חרדיות



תרשים 86: דיווח הורים על דאגה להתפתחות ילדיהם בפילוח על פי רמת חרדיות בשנים 2019–2024. בשנת 2023 הוחל נוהל חדש לביצוע הערכות ההתפתחות. נקודת ציון זו מסומנת בקו מקווקו אנכי אדום



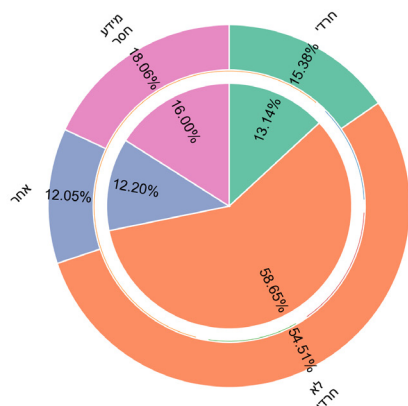
טבלה 43: אחוזי דיווח הורים על דאגה להתפתחות ילדיהם בשנים 2019, 2023 ו-2024, ואחוז השינוי בין השנים 2019 ו-2024, בפילוח לפי רמת חרדיות

רמת חרדיות	2019	2023	2024	אחוז בשינוי 2019–2024
חרדי	3.1	2.9	2.6	-16.13
לא חרדי	3.8	4.4	4.6	21.05
אחר	3.8	4.4	4.5	18.42
מידע חסר	3.4	3.7	3.0	-11.76

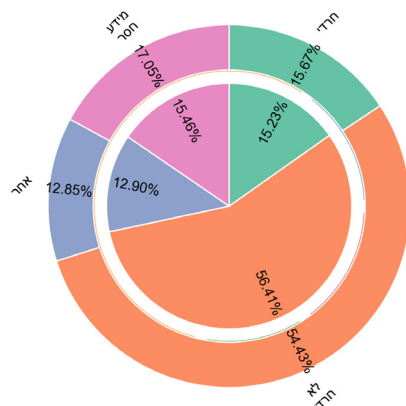
רמת חרדיות - אי-השגה של אבני דרך במשימות התפתחות בתחום 'חברה'

תרשים 87: אי-השגה של אבני דרך במשימות התפתחות בתחום 'חברה' בפילוח על פי רמת חרדיות בשנים 2019–2024. התרשים הפנימי מייצג את שיעור אי-ההשגה של אבני דרך במשימות התפתחות בתחום 'חברה' בכל אחת מקטגוריות רמת חרדיות. התרשים החיצוני מייצג את השיעור בכל אחת מתת-הקבוצות באוכלוסיית המחקר.

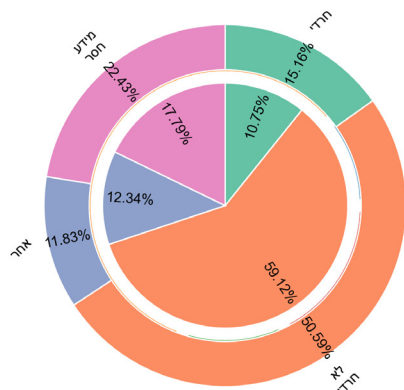
2023a - אי-השגה של אבני דרך בתחום 'חברה' - רמת חרדיות



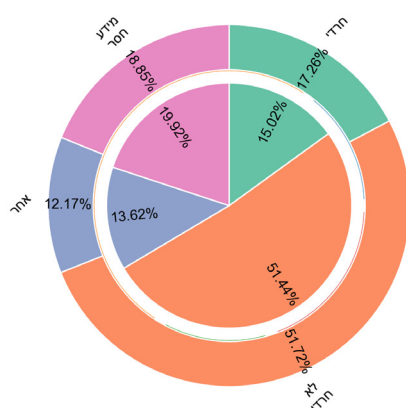
2019 - אי-השגה של אבני דרך בתחום 'חברה' - רמת חרדיות



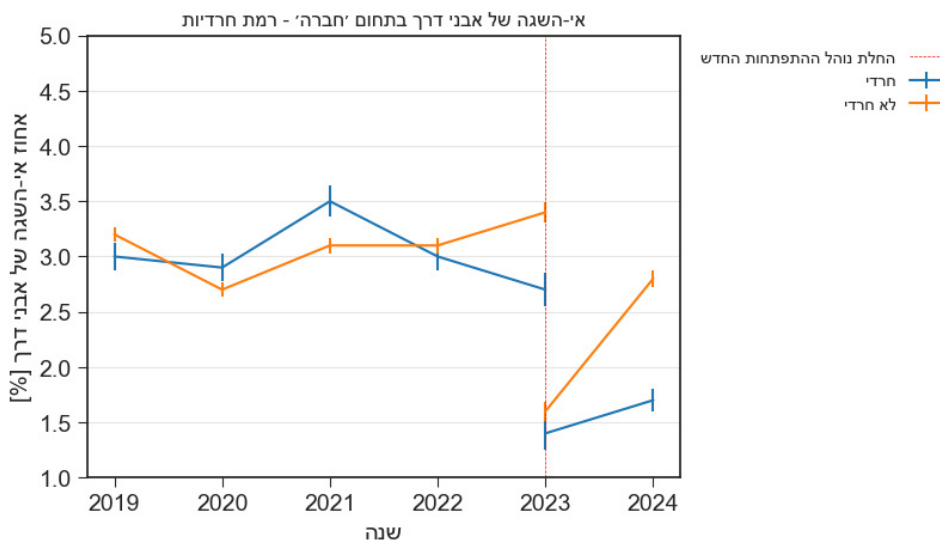
2024 - אי-השגה של אבני דרך בתחום 'חברה' - רמת חרדיות



2023b - אי-השגה של אבני דרך בתחום 'חברה' - רמת חרדיות



תרשים 88: אי-השגה של אבני דרך במשימות התפתחות בתחום 'חברה' בפילוח על פי רמת חרדיות בשנים 2019–2024. בשנת 2023 הוחל נהל חדש לביצוע הערכות ההתפתחות. נקודת ציון זו מסומנת בקו מקווקו אנכי אדום



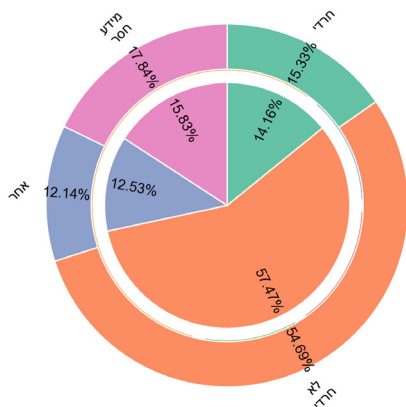
טבלה 44: אחוזי אי השגת אבני דרך במשימות התפתחות בתחום 'חברה' בשנים 2019, 2023 (לפני ואחרי שינוי הנהל) ו-2024, ואחוז השינוי בין השנים 2019–2023, 2023–2024, ו-2019–2024 בפילוח לפי רמת חרדיות

אחוז השינוי 2024–2019	אחוז השינוי 2024–2023	אחוז השינוי 2023–2019	2024	2023 (לאחר שינוי הנהל)	2023 (עד שינוי הנהל)	2019	רמת חרדיות
-43.33	21.43	-10.00	1.7	1.4	2.7	3.0	חרדי
-12.50	075.0	6.25	2.8	1.6	3.4	3.2	לא חרדי
-19.35	38.89	3.23	2.5	1.8	3.2	3.1	אחר
-32.14	11.76	0.00	1.9	1.7	2.8	2.8	מידע חסר

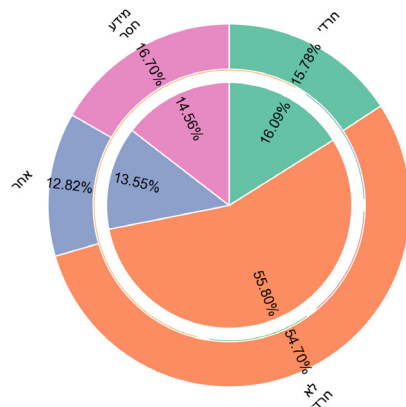
רמת חרדיות - אי-השגה של אבני דרך במשימות התפתחות בתחום 'שפה'

תרשים 89: אי-השגה של אבני דרך במשימות התפתחות בתחום 'שפה' בפילוח על פי רמת חרדיות בשנים 2019–2024. התרשים הפנימי מייצג את שיעור אי-השגה של אבני דרך במשימות התפתחות בתחום 'שפה' בכל אחת מקטגוריות רמת חרדיות. התרשים החיצוני מייצג את השיעור בכל אחת מתת-הקבוצות באוכלוסיית המחקר.

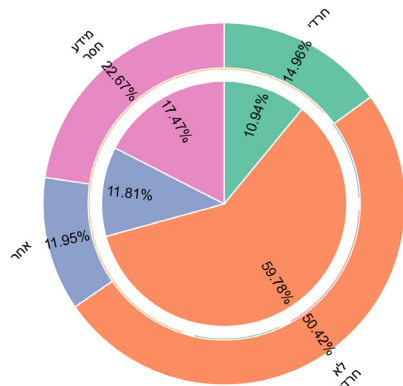
2023a - אי-השגה של אבני דרך בתחום 'שפה' - רמת חרדיות



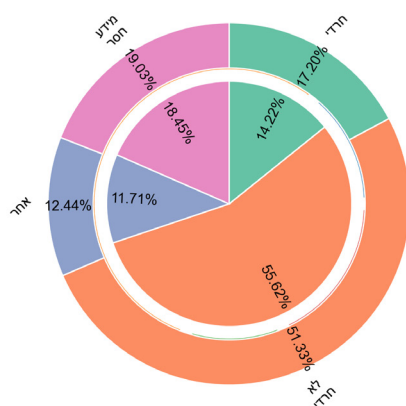
2019 - אי-השגה של אבני דרך בתחום 'שפה' - רמת חרדיות



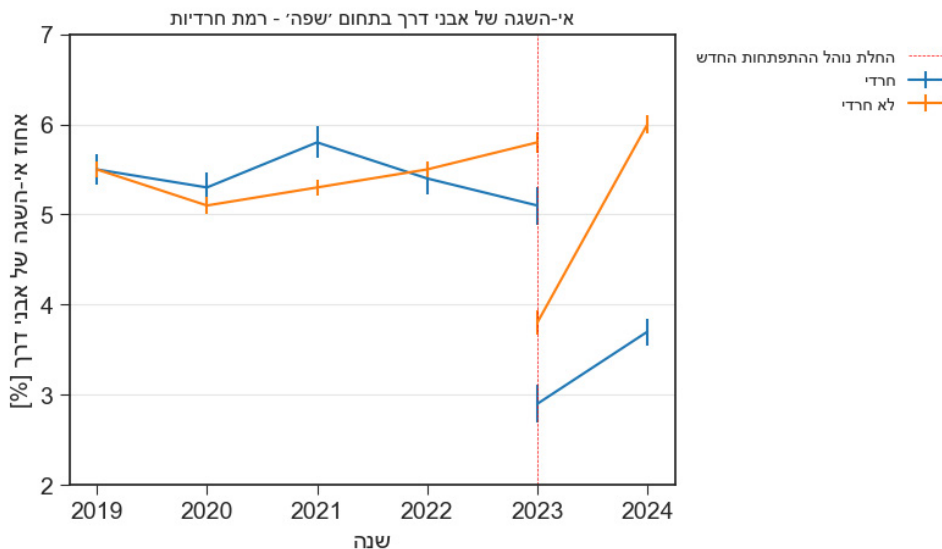
2024 - אי-השגה של אבני דרך בתחום 'שפה' - רמת חרדיות



2023b - אי-השגה של אבני דרך בתחום 'שפה' - רמת חרדיות



תרשים 90: אי-השגה של אבני דרך במשימות התפתחות בתחום 'שפה' בפילוח על פי רמת חרדיות בשנים 2019–2024. בשנת 2023 הוחל נהל חדש לביצוע הערכות ההתפתחות. נקודת ציון זו מסומנת בקו מקווקו אנכי אדום



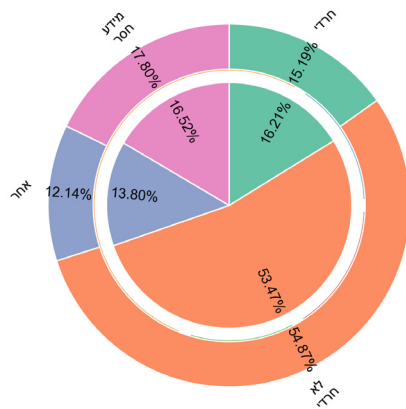
טבלה 45: אחוזי אי השגת אבני דרך במשימות התפתחות בתחום 'שפה' בשנים 2019, 2023 (לפני ואחרי שינוי הנוהל) ו-2024, ואחוז השינוי בין השנים 2019–2023, 2023–2024, ו-2019–2024, בפילוח לפי רמת חרדיות

רמת חרדיות	2019	2023 (שינוי הנוהל)	2023 (לאחר שינוי הנוהל)	2024	אחוז השינוי 2023–2019	אחוז השינוי 2024–2023	אחוז השינוי 2024–2019
חרדי	5.5	5.1	2.9	3.7	-7.27	27.59	-32.73
לא חרדי	5.5	5.8	3.8	6.0	5.45	57.89	9.09
אחר	5.7	5.7	3.3	5.0	0.00	51.52	-12.28
מידע חסר	4.7	4.9	3.4	3.9	4.26	14.71	-17.02

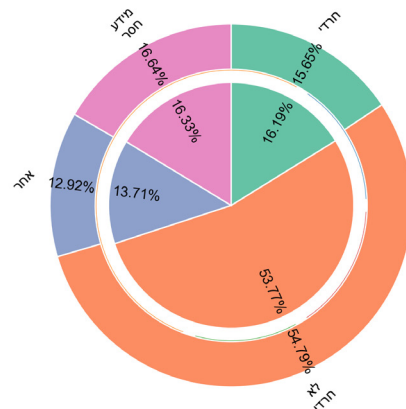
רמת חרדיות - אי-השגה של אבני דרך במשימות התפתחות בתחום 'מוטוריקה גסה'

תרשים 91: אי-השגה של אבני דרך במשימות התפתחות בתחום 'מוטוריקה גסה' בפילוח על פי רמת חרדיות בשנים 2019–2024. התרשים הפנימי מייצג את שיעור אי-השגה של אבני דרך במשימות התפתחות בתחום 'מוטוריקה גסה' בכל אחת מקטגוריות רמת חרדיות. התרשים החיצוני מייצג את השיעור בכל אחת מתת-הקבוצות באוכלוסיית המחקר

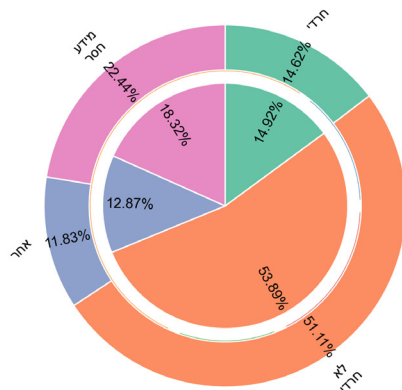
2023a - אי-השגה של אבני דרך בתחום 'מוטוריקה גסה' - רמת חרדיות



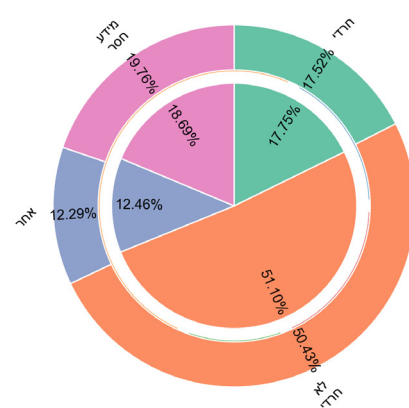
2019 - אי-השגה של אבני דרך בתחום 'מוטוריקה גסה' - רמת חרדיות



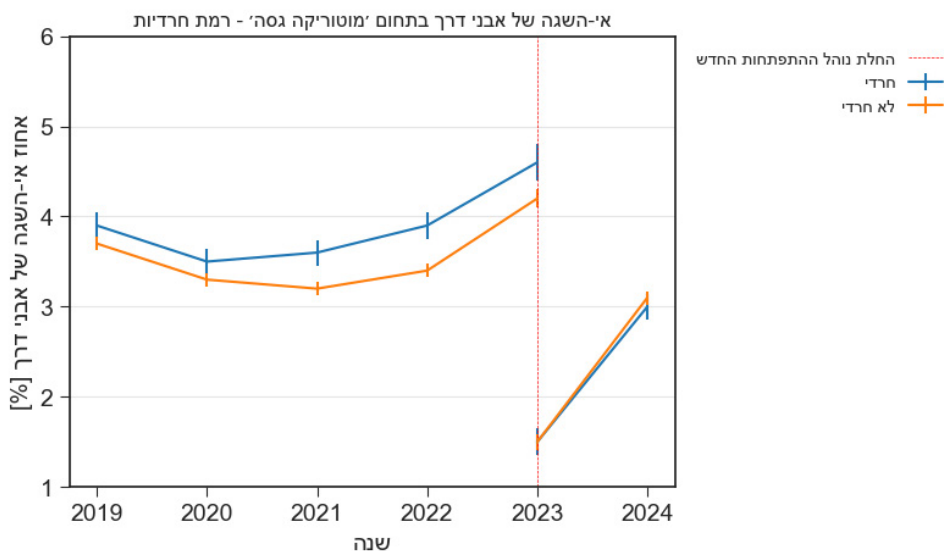
2024 - אי-השגה של אבני דרך בתחום 'מוטוריקה גסה' - רמת חרדיות



2023b - אי-השגה של אבני דרך בתחום 'מוטוריקה גסה' - רמת חרדיות



תרשים 92: אי-השגה של אבני דרך במשימות התפתחות בתחום 'מוטוריקה גסה' בפילוח על פי רמת חרדיות בשנים 2019–2024. בשנת 2023 הוחל ניהול חדש לביצוע הערכות ההתפתחות. נקודת ציון זו מסומנת בקו מקווקו אנכי אדום



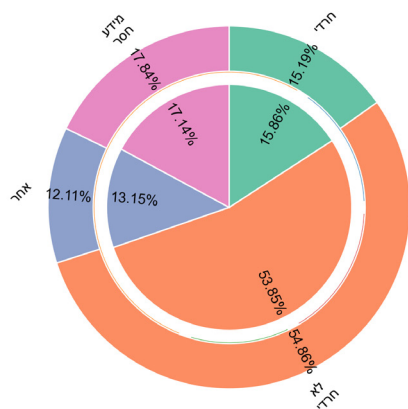
טבלה 46: אחוזי אי השגת אבני דרך במשימות התפתחות בתחום 'מוטוריקה גסה' בשנים 2019, 2023 (לפני ואחרי שינוי הנוהל) ו-2024, ואחוז השינוי בין השנים 2019–2023, 2023–2024, ו-2019–2024, בפילוח לפי רמת חרדיות

רמת חרדיות	2019	2023 (שינוי הנוהל) (עד)	2023 (לאחר שינוי הנוהל)	2024	אחוז השינוי 2023–2019	אחוז השינוי 2024–2023	אחוז השינוי 2024–2019
חרדי	3.9	4.6	1.5	3.0	17.95	100.00	-23.08
לא חרדי	3.7	4.2	1.5	3.1	13.51	106.67	-16.22
אחר	4.0	4.9	1.5	3.2	22.50	113.33	-20.00
מידע חסר	3.7	4.0	1.4	2.4	8.11	71.43	-35.14

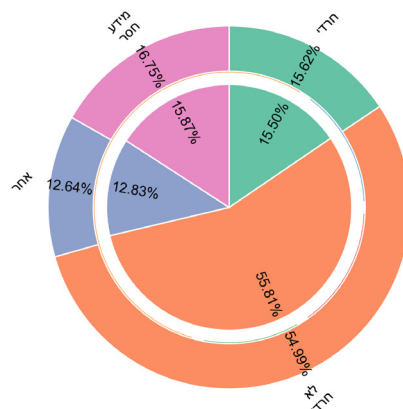
רמת חרדיות - אי-השגה של אבני דרך במשימות התפתחות בתחום 'מוטוריקה עדינה'

תרשים 93: אי-השגה של אבני דרך במשימות התפתחות בתחום 'מוטוריקה עדינה' בפילוח על פי רמת חרדיות בשנים 2019–2024. התרשים הפנימי מייצג את שיעור אי-השגה של אבני דרך במשימות התפתחות בתחום 'מוטוריקה עדינה' בכל אחת מקטגוריות רמת חרדיות. התרשים החיצוני מייצג את השיעור בכל אחת מתת-הקבוצות באוכלוסיית המחקר

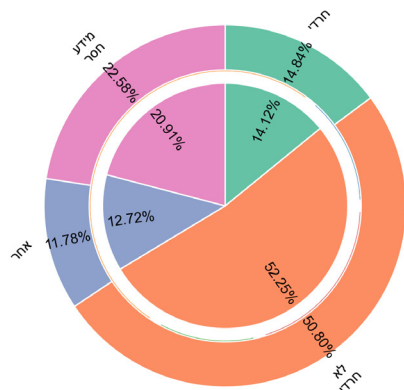
2023a - אי-השגה של אבני דרך בתחום 'מוטוריקה עדינה' - רמת חרדיות



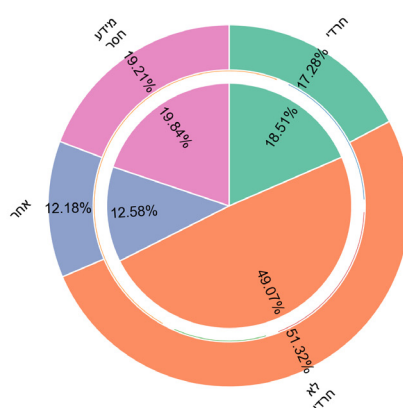
2019 - אי-השגה של אבני דרך בתחום 'מוטוריקה עדינה' - רמת חרדיות



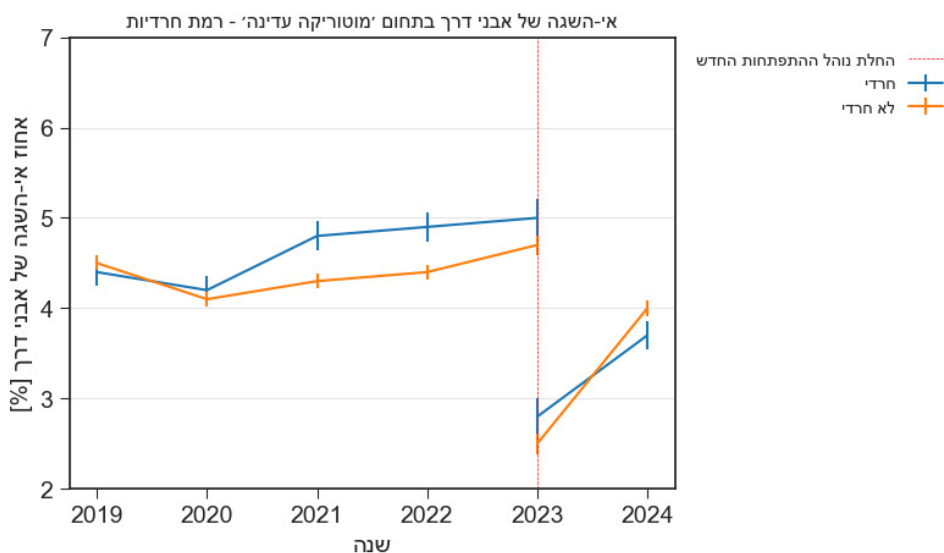
2024 - אי-השגה של אבני דרך בתחום 'מוטוריקה עדינה' - רמת חרדיות



2023b - אי-השגה של אבני דרך בתחום 'מוטוריקה עדינה' - רמת חרדיות



תרשים 94: אי-השגה של אבני דרך במשימות התפתחות בתחום 'מוטוריקה עדינה' בפילוח על פי רמת חרדיות בשנים 2019–2024. בשנת 2023 הוחל נוהל חדש לביצוע הערכות ההתפתחות. נקודת ציון זו מסומנת בקו מקווקו אנכי אדום



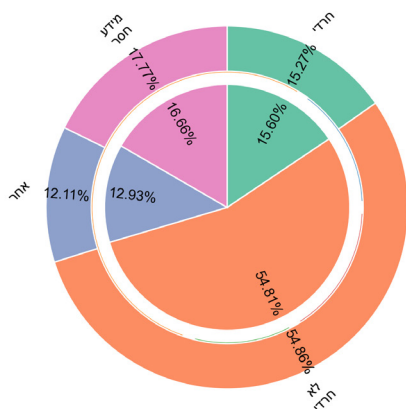
טבלה 47: אחוזי אי השגת אבני דרך במשימות התפתחות בתחום 'מוטוריקה עדינה' בשנים 2019, 2023 (לפני ואחרי שינוי הנוהל) ו-2024, ואחוז השינוי בין השנים 2019–2023, 2023–2024, ו-2019–2024, בפילוח לפי רמת חרדיות

רמת חרדיות	2019	2023 (עד שינוי הנוהל)	2023 (לאחר שינוי הנוהל)	2024	אחוז השינוי 2023–2019	אחוז השינוי 2024–2023	אחוז השינוי 2024–2019
חרדי	4.4	5.0	2.8	3.7	-15.91	32.14	-15.91
לא חרדי	4.5	4.7	2.5	4.0	-11.11	60.00	-11.11
אחר	4.5	5.2	2.7	4.2	-6.67	55.56	-6.67
מידע חסר	4.2	4.6	2.7	3.6	-14.29	33.33	-14.29

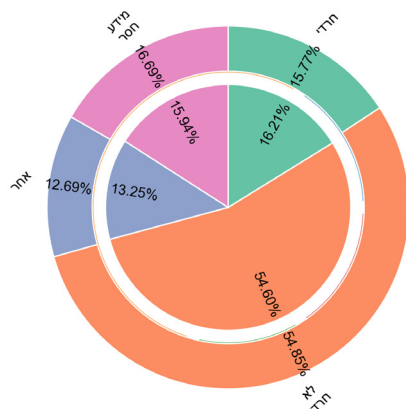
רמת חרדיות - אי-השגה של אבני דרך במשימות התפתחות בכל תחום שהוא

תרשים 95: אי-השגה של אבני דרך במשימות התפתחות בכל תחום שהוא בפילוח על פי רמת חרדיות בשנים 2019–2024. התרשים הפנימי מייצג את שיעור אי-השגה של אבני דרך במשימות התפתחות בכל תחום שהוא בכל אחת מקטגוריות רמת חרדיות. התרשים החיצוני מייצג את השיעור בכל אחת מתת-הקבוצות באוכלוסיית המחקר.

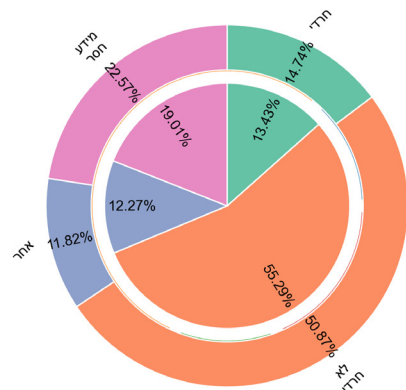
2023a - אי-השגה של אבני דרך בכל תחום שהוא - רמת חרדיות



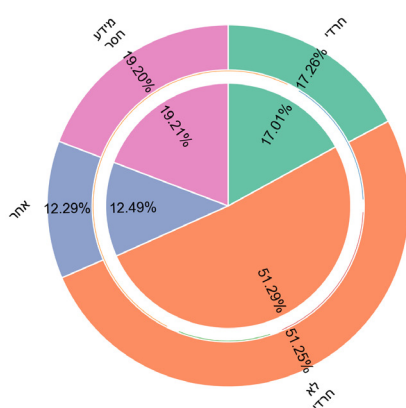
2019 - אי-השגה של אבני דרך בכל תחום שהוא - רמת חרדיות



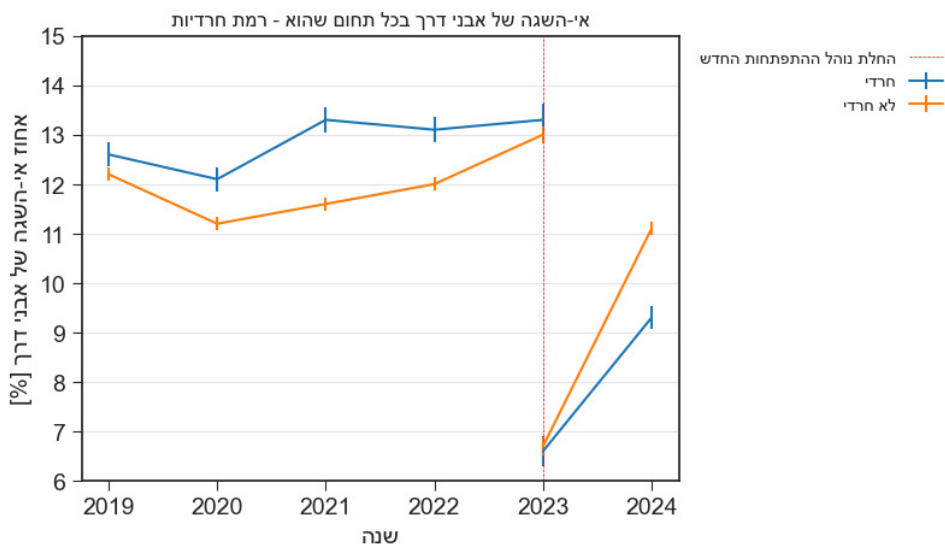
2024 - אי-השגה של אבני דרך בכל תחום שהוא - רמת חרדיות



2023b - אי-השגה של אבני דרך בכל תחום שהוא - רמת חרדיות



תרשים 96: אי-השגה של אבני דרך במשימות התפתחות בכל תחום שהוא בפילוח על פי רמת חרדיות בשנים 2019–2024. בשנת 2023 הוחל נוהל חדש לביצוע הערכות ההתפתחות. נקודת ציון זו מסומנת בקו מקווקו אנכי אדום



טבלה 48: אחוזי אי השגת אבני דרך במשימות התפתחות בכל תחום שהוא בשנים 2019, 2023 (לפני ואחרי שינוי הנוהל) ו-2024, ואחוז השינוי בין השנים 2019–2023, 2023–2024 ו-2019–2024, בפילוח לפי רמת חרדיות

רמת חרדיות	2019	2023 (שינוי הנוהל)	2023 (לאחר שינוי הנוהל)	2024	אחוז השינוי 2023–2019	אחוז השינוי 2024–2023	אחוז השינוי 2024–2019
חרדי	12.6	13.3	6.6	9.3	5.56	40.91	-26.19
לא חרדי	12.2	13.0	6.7	11.1	6.56	65.67	-9.02
אחר	12.8	13.9	6.8	10.6	8.59	55.88	-17.19
מידע חסר	11.7	12.2	6.7	8.6	4.27	28.36	-26.50

מין

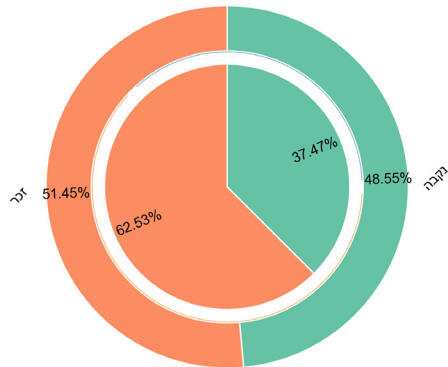
- ◆ רמת הדאגה של ההורים להתפתחות ילדיהם גבוהה יותר כאשר מדובר בבנים
- ◆ בנים אינם משיגים אבני דרך במשימות התפתחות בשיעור גבוה יותר מבנות בכל תחומי ההתפתחות שנבדקו (מוטוריקה גסה, מוטוריקה עדינה, שפה וחברה)
- ◆ ישנם הבדלים ידועים בקצב ההתפתחות בין בנים ובנות וישנה תמיכה ביצירה של סולמות התפתחות נפרדים. הנתונים בדוח זה לא משקללים את סולמות ההתפתחות הנפרדים לבנים ולבנות מכיוון שסולמות אלו טרם נכנסו לשגרת העבודה בטיפות החלב בארץ



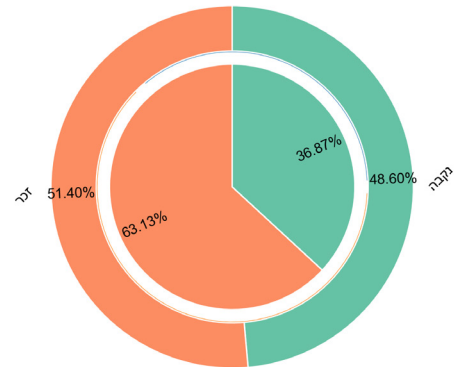
מין – דיווח הורים על דאגה להתפתחות ילדיהם

תרשים 97: דיווח הורים על דאגה להתפתחות ילדיהם בפילוח על פי בשנים 2019–2024. התרשים הפנימי מייצג את שיעור ההורים שדיווחו על דאגה להתפתחות ילדיהם בכל אחת מקטגוריות מין. התרשים החיצוני מייצג את השיעור בכל אחת מתת-הקבוצות באוכלוסיית המחקר

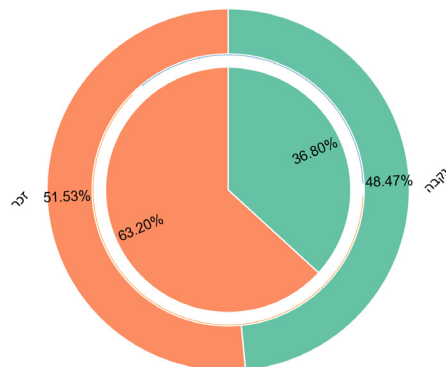
2023 - דיווח הורים על דאגה להתפתחות ילדיהם - מין



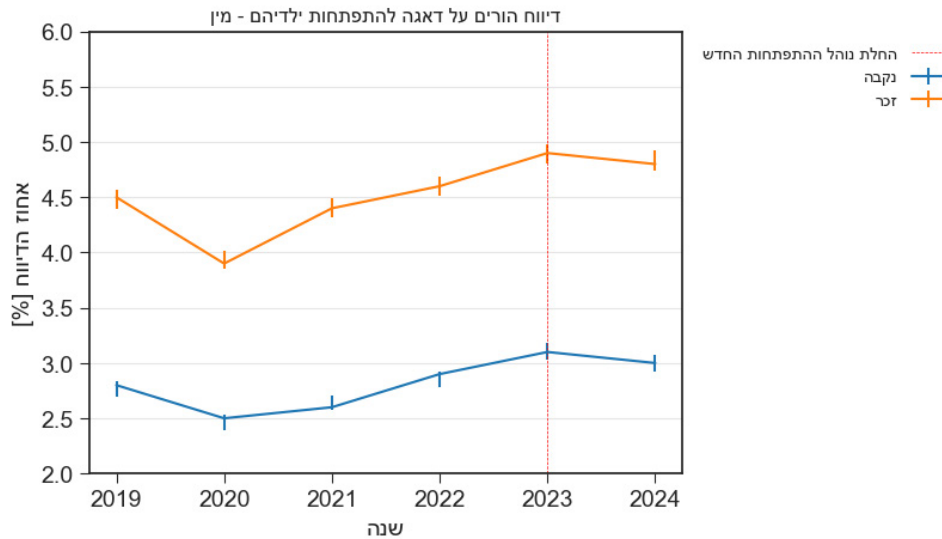
2019 - דיווח הורים על דאגה להתפתחות ילדיהם - מין



2024 - דיווח הורים על דאגה להתפתחות ילדיהם - מין



תרשים 98: דיווח הורים על דאגה להתפתחות ילדיהם בפילוח על פי מין בשנים 2019–2024. בשנת 2023 הוחל ניהול חדש לביצוע הערכות ההתפתחות. נקודת ציון זו מסומנת בקו מקווקו אנכי אדום



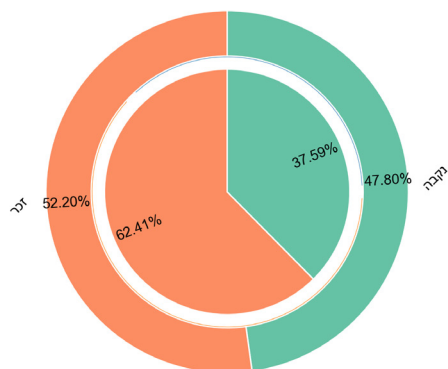
טבלה 49: אחוזי דיווח הורים על דאגה להתפתחות ילדיהם בשנים 2019, 2023 ו-2024, ואחוז השינוי בין השנים 2019 ו-2024, בפילוח לפי מין

מין	2019	2023	2024	אחוז השינוי 2024–2019
נקבה	2.8	3.1	3.0	7.14
זכר	4.5	4.9	4.8	6.67

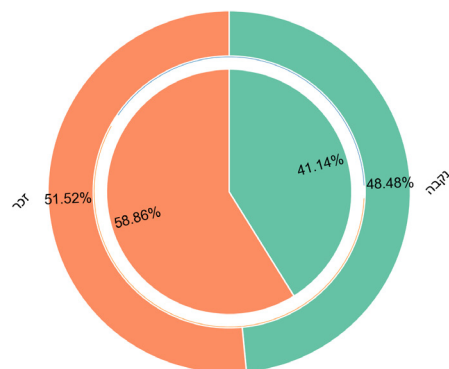
מין - אי-השגה של אבני דרך במשימות התפתחות בתחום 'חברה'

תרשים 99: אי-השגה של אבני דרך במשימות התפתחות בתחום 'חברה' בפילוח על פי מין בשנים 2019–2024. התרשים הפנימי מייצג את שיעור אי-השגה של אבני דרך במשימות התפתחות בתחום 'חברה' בכל אחת מקטגוריות מין. התרשים החיצוני מייצג את השיעור בכל אחת מתת-הקבוצות באוכלוסיית המחקר

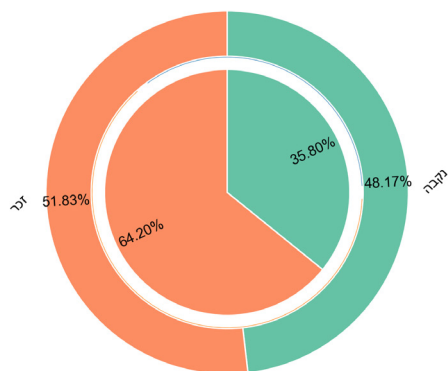
2023a - אי-השגה של אבני דרך בתחום 'חברה' - מין



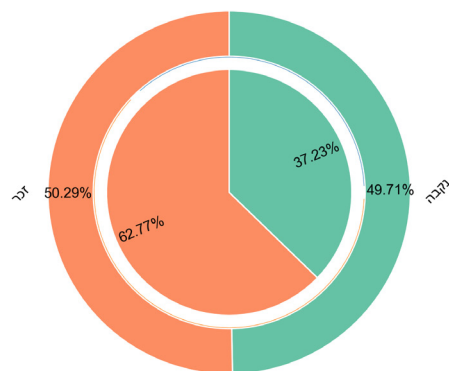
2019 - אי-השגה של אבני דרך בתחום 'חברה' - מין



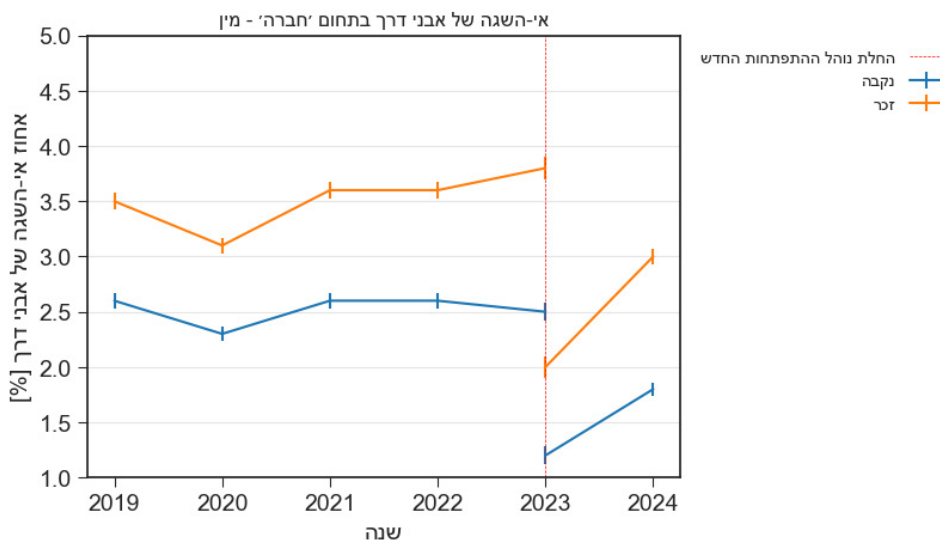
2024 - אי-השגה של אבני דרך בתחום 'חברה' - מין



2023b - אי-השגה של אבני דרך בתחום 'חברה' - מין



תרשים 100: אי-השגה של אבני דרך במשימות התפתחות בתחום 'חברה' בפילוח על פי מין בשנים 2019–2024. בשנת 2023 הוחל נוהל חדש לביצוע הערכות ההתפתחות. נקודת ציון זו מסומנת בקו מקווקו אנכי אדום



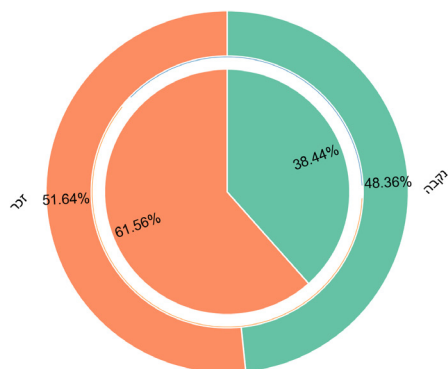
טבלה 50: אחוזי אי השגת אבני דרך במשימות התפתחות בתחום 'חברה' בשנים 2019, 2023 (לפני ואחרי שינוי הנוהל) ו-2024, ואחוז השינוי בין השנים 2019–2023, 2023–2024, ו-2019–2024, בפילוח לפי מין

מין	2019	2023 (עד שינוי הנוהל)	2023 (לאחר שינוי הנוהל)	2024	אחוז השינוי 2023–2019	אחוז השינוי 2024–2023	אחוז השינוי 2024–2019
נקבה	2.6	2.5	1.2	1.8	-3.85	50.00	-30.77
זכר	3.5	3.8	2.0	3.0	8.57	50.00	-14.29

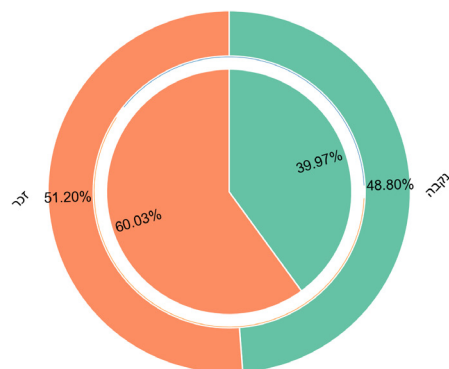
מין - אי-השגה של אבני דרך במשימות התפתחות בתחום 'שפה'

תרשים 101: אי-השגה של אבני דרך במשימות התפתחות בתחום 'שפה' בפילוח על פי מין בשנים 2019–2024. התרשים הפנימי מייצג את שיעור אי-השגה של אבני דרך במשימות התפתחות בתחום 'שפה' בכל אחת מקטגוריות מין. התרשים החיצוני מייצג את השיעור בכל אחת מתת-הקבוצות באוכלוסיית המחקר

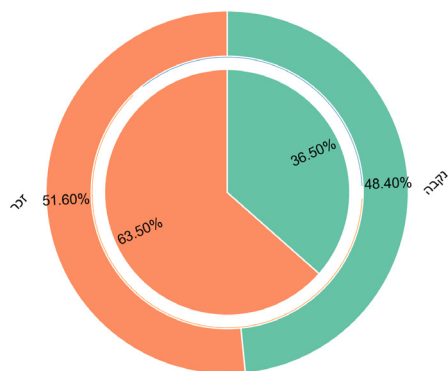
2023a - אי-השגה של אבני דרך בתחום 'שפה' - מין



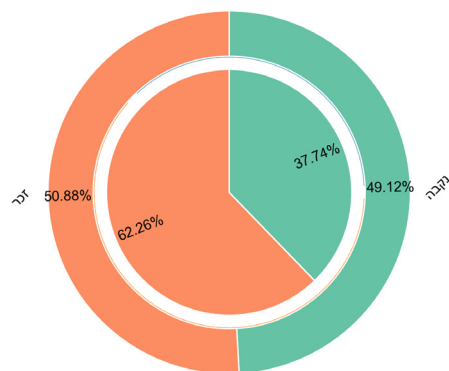
2019 - אי-השגה של אבני דרך בתחום 'שפה' - מין



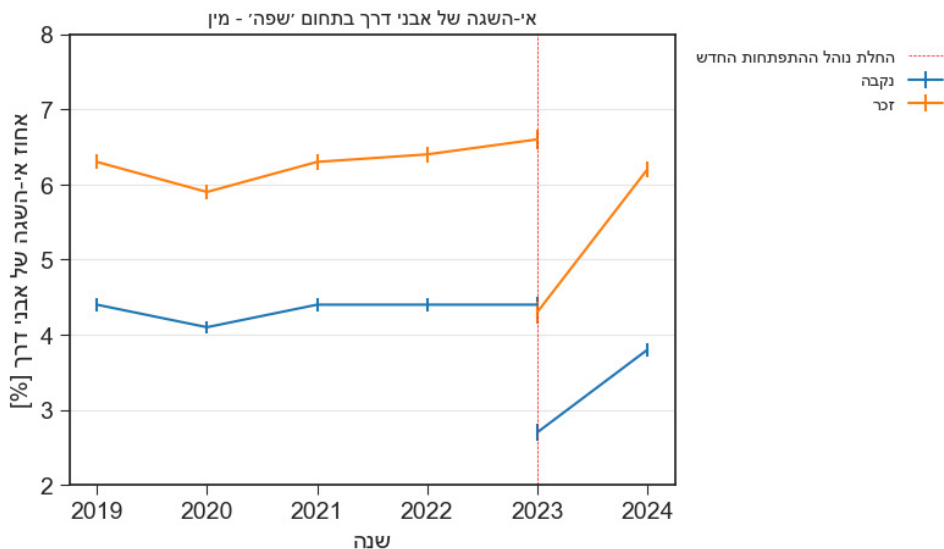
2024 - אי-השגה של אבני דרך בתחום 'שפה' - מין



2023b - אי-השגה של אבני דרך בתחום 'שפה' - מין



תרשים 102: אי-השגה של אבני דרך במשימות התפתחות בתחום 'שפה' בפילוח על פי מין בשנים 2019–2024. בשנת 2023 הוחל נוהל חדש לביצוע הערכות ההתפתחות. נקודת ציון זו מסומנת בקו מקווקו אנכי אדום



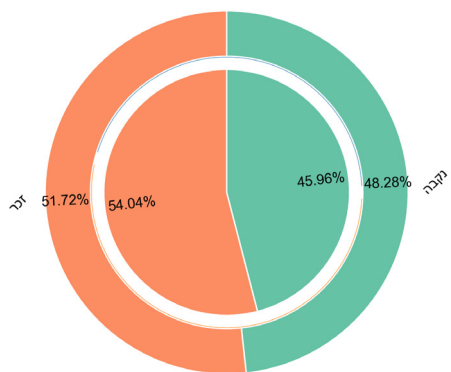
טבלה 51: אחוזי אי השגת אבני דרך במשימות התפתחות בתחום 'שפה' בשנים 2019, 2023 (לפני ואחרי שינוי הנוהל) ו-2024, ואחוז השינוי בין השנים 2019–2023, 2023–2024, ו-2019–2024, בפילוח לפי מין

מין	2019	2023 (עד שינוי הנוהל)	2023 (לאחר שינוי הנוהל)	2024	אחוז השינוי 2023–2019	אחוז השינוי 2024–2023	אחוז השינוי 2024–2019
נקבה	4.4	4.4	2.7	3.8	0.00	40.74	-13.64
זכר	6.3	6.6	4.3	6.2	4.76	44.19	-1.59

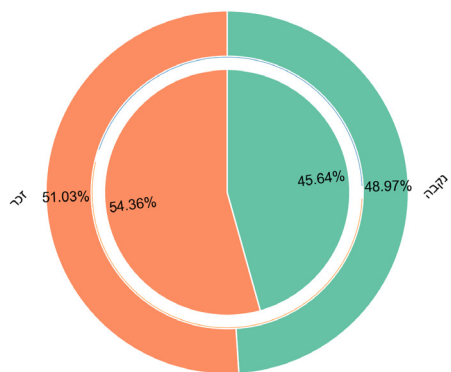
מין - אי-השגה של אבני דרך במשימות התפתחות בתחום 'מוטוריקה גסה'

תרשים 103: אי-השגה של אבני דרך במשימות התפתחות בתחום 'מוטוריקה גסה' בפילוח על פי מין בשנים 2019–2024. התרשים הפנימי מייצג את שיעור אי-השגה של אבני דרך במשימות התפתחות בתחום 'מוטוריקה גסה' בכל אחת מקטגוריות מין. התרשים החיצוני מייצג את השיעור בכל אחת מתת-הקבוצות באוכלוסיית המחקר

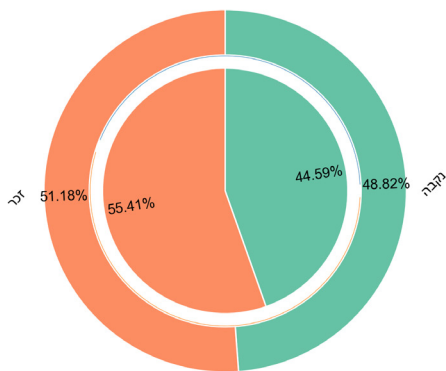
2023a - אי-השגה של אבני דרך בתחום 'מוטוריקה גסה' - מין



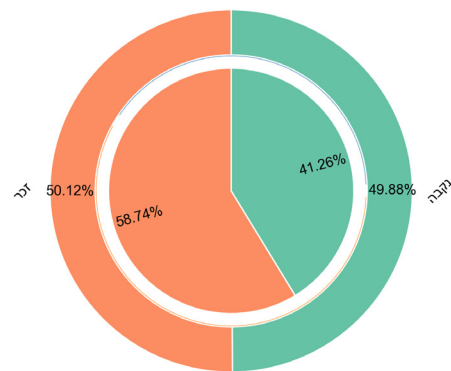
2019 - אי-השגה של אבני דרך בתחום 'מוטוריקה גסה' - מין



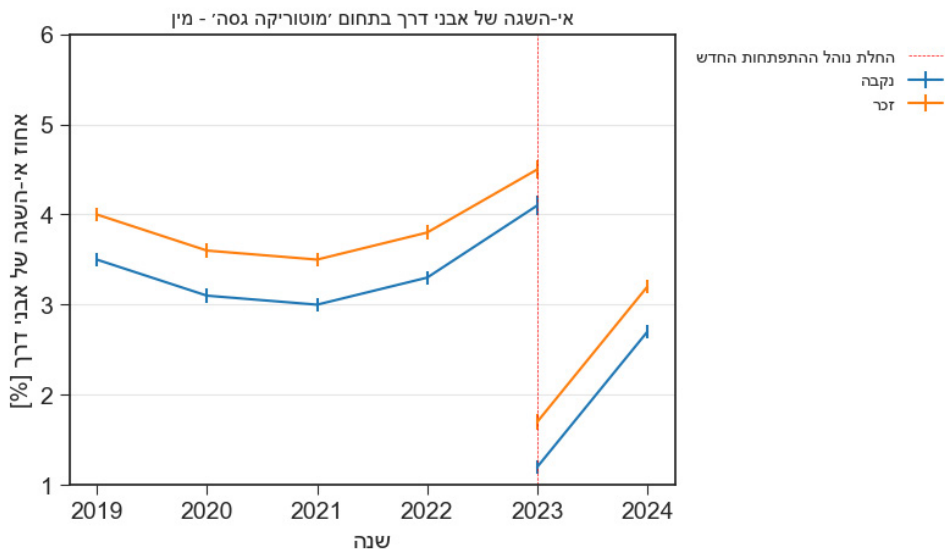
2024 - אי-השגה של אבני דרך בתחום 'מוטוריקה גסה' - מין



2023b - אי-השגה של אבני דרך בתחום 'מוטוריקה גסה' - מין



תרשים 104: אי-השגה של אבני דרך במשימות התפתחות בתחום 'מוטוריקה גסה' בפילוח על פי מין בשנים 2019–2024. בשנת 2023 הוחל נוהל חדש לביצוע הערכות ההתפתחות. נקודת ציון זו מסומנת בקו מקוקו אנכי אדום



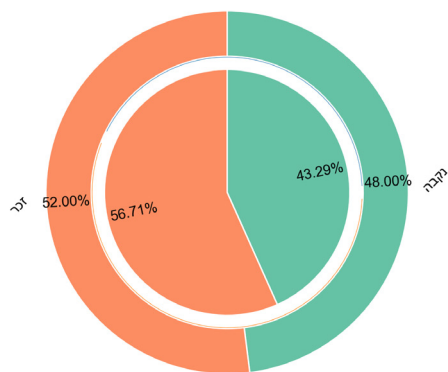
טבלה 52: אחוזי אי השגת אבני דרך במשימות התפתחות בתחום 'מוטוריקה גסה' בשנים 2019, 2023 (לפני ואחרי שינוי הנוהל) ו-2024, ואחוז השינוי בין השנים 2019–2023, 2023–2024, ו-2019–2024, בפילוח לפי מין

מין	2019	2023 (עד שינוי הנוהל)	2023 (לאחר שינוי הנוהל)	2024	אחוז השינוי 2023–2019	אחוז השינוי 2024–2023	אחוז השינוי 2024–2019
נקבה	3.5	4.1	1.2	2.7	17.14	125.00	-22.86
זכר	4.0	4.5	1.7	3.2	12.5	88.24	-20.00

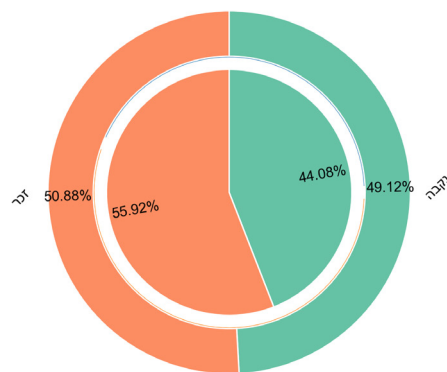
מין - אי-השגה של אבני דרך במשימות התפתחות בתחום 'מוטוריקה עדינה'

תרשים 105: אי-השגה של אבני דרך במשימות התפתחות בתחום 'מוטוריקה עדינה' בפילוח על פי מין בשנים 2019–2024. התרשים הפנימי מייצג את שיעור אי-השגה של אבני דרך במשימות התפתחות בתחום 'מוטוריקה עדינה' בכל אחת מקטגוריות מין. התרשים החיצוני מייצג את השיעור בכל אחת מתת-הקבוצות באוכלוסיית המחקר

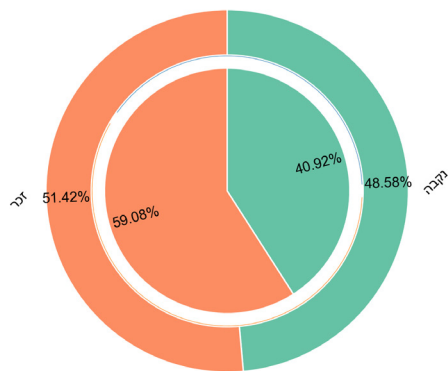
2023a - אי-השגה של אבני דרך בתחום 'מוטוריקה עדינה' - מין



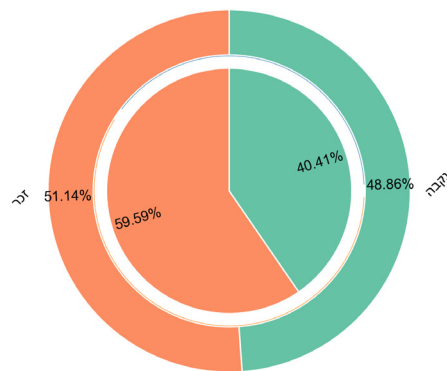
2019 - אי-השגה של אבני דרך בתחום 'מוטוריקה עדינה' - מין



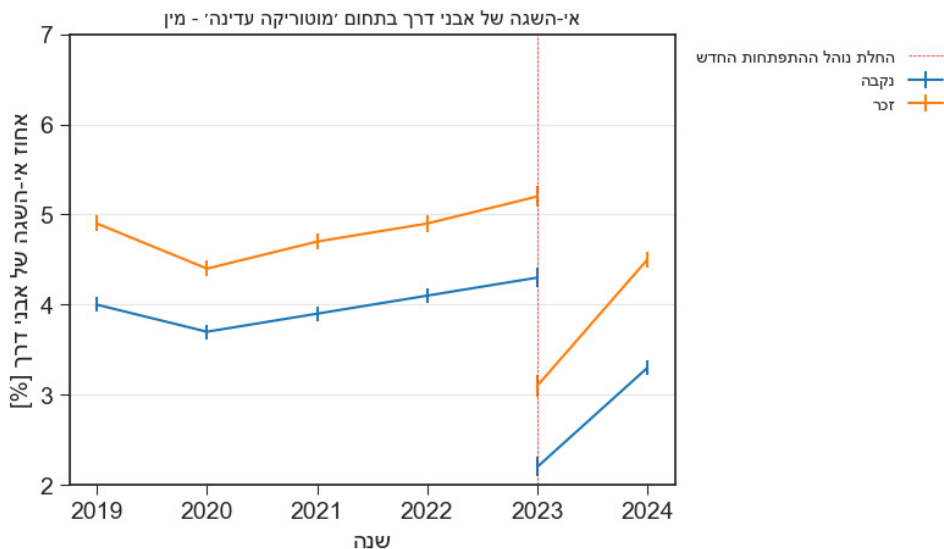
2024 - אי-השגה של אבני דרך בתחום 'מוטוריקה עדינה' - מין



2023b - אי-השגה של אבני דרך בתחום 'מוטוריקה עדינה' - מין



תרשים 106: אי-השגה של אבני דרך במשימות התפתחות בתחום 'מוטוריקה עדינה' בפילוח על פי מין בשנים 2019–2024. בשנת 2023 הוחל ניהול חדש לביצוע הערכות ההתפתחות. נקודת ציון זו מסומנת בקו מקוקו אנכי אדום



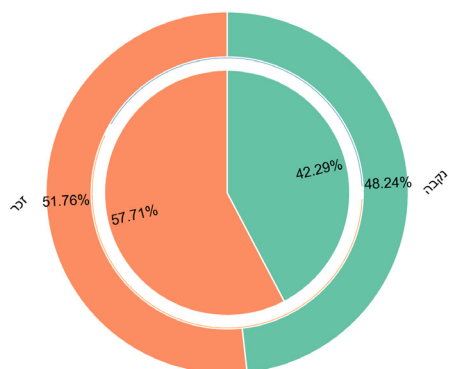
טבלה 53: אחוזי אי השגת אבני דרך במשימות התפתחות בתחום 'מוטוריקה עדינה' בשנים 2019, 2023 (לפני ואחרי שינוי הנוהל) ו-2024, ואחוז השינוי בין השנים 2019–2023, 2023–2024, ו-2019–2024, בפילוח לפי מין

מין	2019	2023 (עד שינוי הנוהל)	2023 (לאחר שינוי הנוהל)	2024	אחוז השינוי 2023–2019	אחוז השינוי 2024–2023	אחוז השינוי 2024–2019
נקבה	4.0	4.3	2.2	3.3	7.50	50.00	-17.50
זכר	4.9	5.2	3.1	4.5	6.12	45.16	-8.16

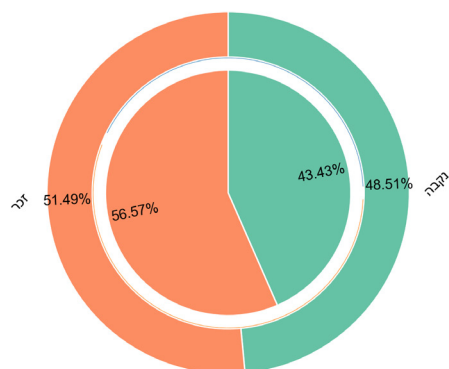
מין - אי-השגה של אבני דרך במשימות התפתחות בכל תחום שהוא

תרשים 107: אי-השגה של אבני דרך במשימות התפתחות בכל תחום שהוא בפילוח על פי מין בשנים 2019–2024. התרשים הפנימי מייצג את שיעור אי-השגה של אבני דרך במשימות התפתחות בכל תחום שהוא בכל אחת מקטגוריות מין. התרשים החיצוני מייצג את השיעור בכל אחת מתת-הקבוצות באוכלוסיית המחקר

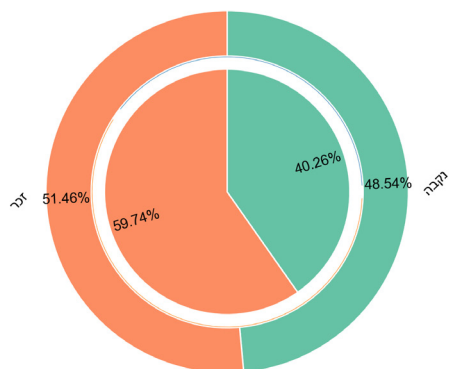
2023a - אי-השגה של אבני דרך בכל תחום שהוא - מין



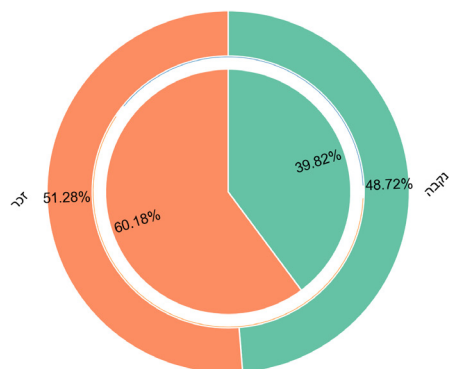
2019 - אי-השגה של אבני דרך בכל תחום שהוא - מין



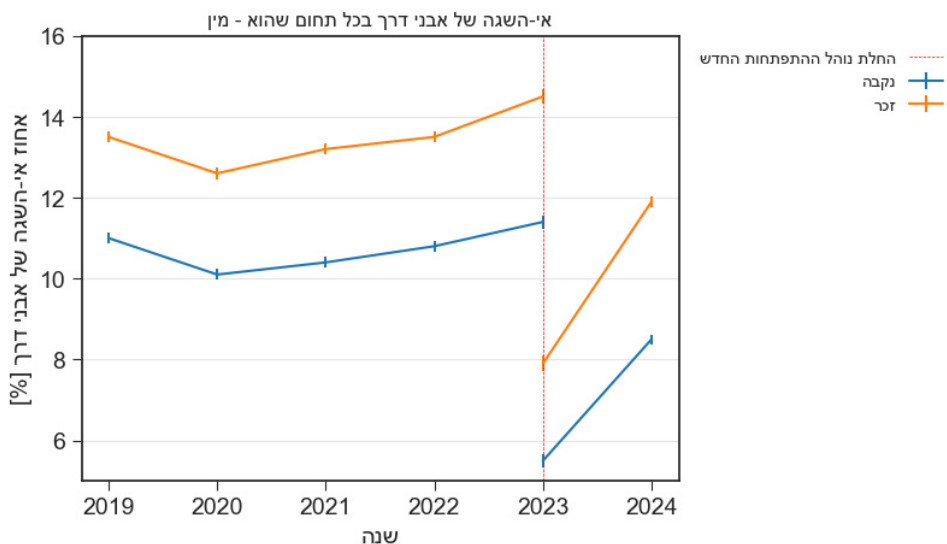
2024 - אי-השגה של אבני דרך בכל תחום שהוא - מין



2023b - אי-השגה של אבני דרך בכל תחום שהוא - מין



תרשים 108: אי-השגה של אבני דרך במשימות התפתחות בכל תחום שהוא בפילוח על פי מין בשנים 2019–2024. בשנת 2023 הוחל נוהל חדש לביצוע הערכות ההתפתחות. נקודת ציון זו מסומנת בקו מקווקו אנכי אדום



טבלה 54: אחוזי אי השגת אבני דרך במשימות התפתחות בכל תחום שהוא בשנים 2019, 2023 (לפני ואחרי שינוי הנוהל) ו-2024, ואחוז השינוי בין השנים 2019–2023, 2023–2024 ו-2019–2024, בפילוח לפי מין

מין	2019	2023 (עד שינוי הנוהל)	2023 (לאחר שינוי הנוהל)	2024	אחוז השינוי 2023–2019	אחוז השינוי 2024–2023	אחוז השינוי 2024–2019
נקבה	11.0	11.4	5.5	8.5	3.64	54.55	-22.73
זכר	13.5	14.5	7.9	11.9	7.41	50.63	-11.85

גיל הילד בעת הערכת ההתפתחות

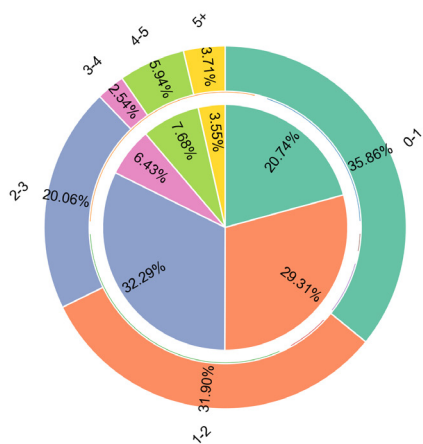
- ◆ בשנת 2019 נרשמה רמת הדאגה הגבוהה ביותר להתפתחות הילדים בקרב הורים לילדים בני 4-5. בדוח הנוכחי נמצא כי הדאגה מתעוררת מוקדם יותר, בגילים 3-4 עם הכניסה לגן, ובקבוצת גיל זו חלה העלייה הניכרת ביותר בדיווחי ההורים בשנות המעקב
- ◆ אף שהשנתיים הראשונות לחיים נחשבות קריטיות להתפתחות, רמת הדאגה הנמוכה ביותר להתפתחות הילדים נרשמה בשנת החיים הראשונה, ולאחריה בשנה השנייה לחיים וכן בגילי +5
- ◆ במשך שנות המעקב חלה עלייה בשיעור הילדים בני 3-4 שלא השיגו אבן דרך במשימות התפתחות בתחומים 'שפה' ו'חברה', עם הכניסה למסגרת הגן



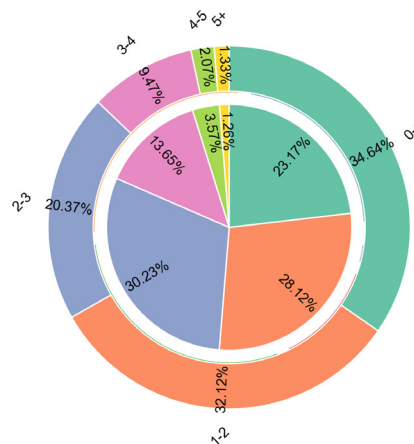
גיל הילד בעת הערכת ההתפתחות - דיווח הורים על דאגה להתפתחות ילדיהם

תרשים 109: דיווח הורים על דאגה להתפתחות ילדיהם בפילוח על פי גיל הילד בעת הערכת ההתפתחות בשנים 2019–2024. התרשים הפנימי מייצג את שיעור ההורים שדיווחו על דאגה להתפתחות ילדיהם בכל אחת מקטגוריות גיל הילד בעת הערכת ההתפתחות. התרשים החיצוני מייצג את השיעור בכל אחת מתת-הקבוצות באוכלוסיית המחקר

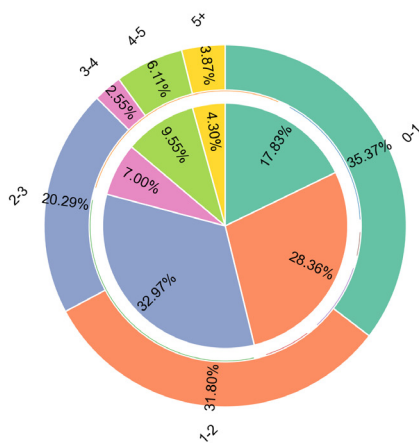
2023 - דיווח הורים על דאגה להתפתחות ילדיהם - גיל הילד בעת הערכת ההתפתחות



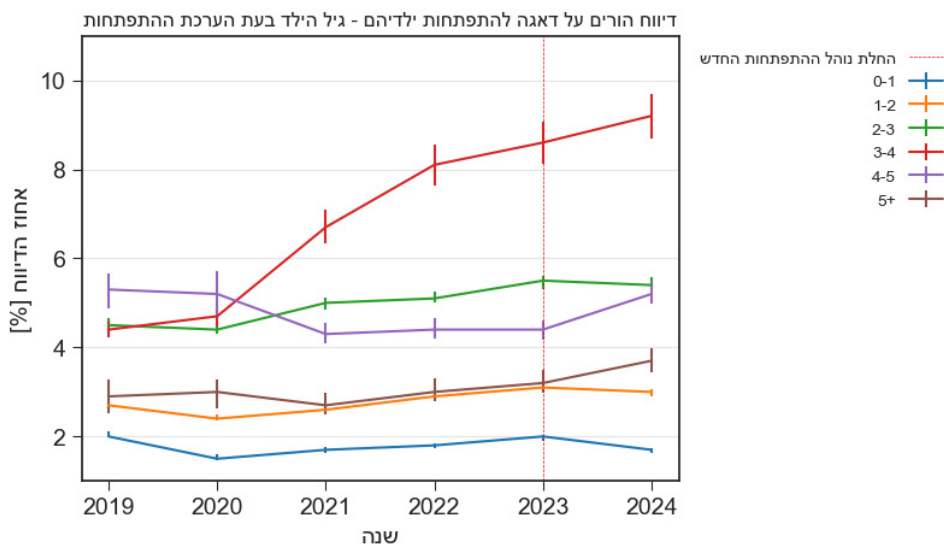
2019 - דיווח הורים על דאגה להתפתחות ילדיהם - גיל הילד בעת הערכת ההתפתחות



2024 - דיווח הורים על דאגה להתפתחות ילדיהם - גיל הילד בעת הערכת ההתפתחות



תרשים 110: דיווח הורים על דאגה להתפתחות ילדיהם בפילוח על פי גיל הילד בעת הערכת ההתפתחות בשנים 2019–2024. בשנת 2023 הוחל ניהול חדש לביצוע הערכות ההתפתחות. נקודת ציון זו מסומנת בקו מקווקו אנכי אדום



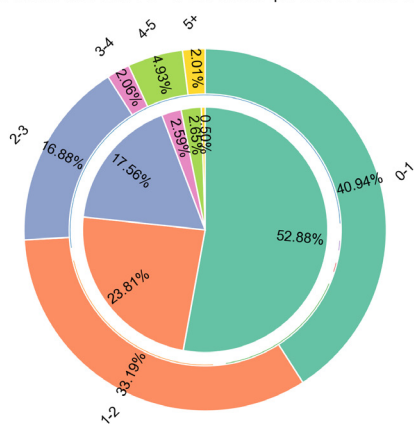
טבלה 55: אחוזי דיווח הורים על דאגה להתפתחות ילדיהם בשנים 2019, 2023 ו-2024, ואחוז השינוי בין השנים 2019 ו-2024, בפילוח לפי גיל הילד בעת הערכת ההתפתחות

גיל הילד בעת הערכת ההתפתחות	2019	2023	2024	אחוז השינוי 2024–2019
1–0	2.0	2.0	1.7	-15.00
2–1	2.7	3.1	3.0	11.11
3–2	4.5	5.5	5.4	20.00
4–3	4.4	8.6	9.2	109.09
5–4	5.3	4.4	5.2	-1.89
+5	2.9	3.2	3.7	27.59

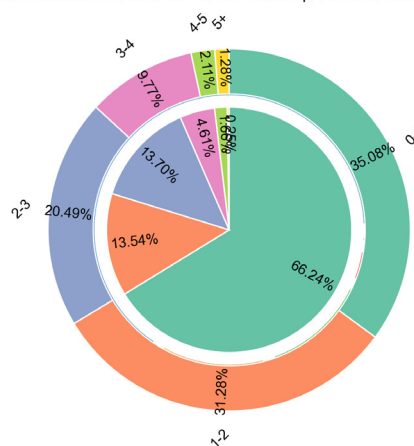
גיל הילד בעת הערכת ההתפתחות - אי-השגה של אבני דרך במשימות התפתחות בתחום 'חברה'

תרשים 111: אי-השגה של אבני דרך במשימות התפתחות בתחום 'חברה' בפילוח על פי גיל הילד בעת הערכת ההתפתחות בשנים 2019–2024. התרשים הפנימי מייצג את שיעור אי-ההשגה של אבני דרך במשימות התפתחות בתחום 'חברה' בכל אחת מקטגוריות גיל הילד בעת הערכת ההתפתחות. התרשים החיצוני מייצג את השיעור בכל אחת מתת-הקבוצות באוכלוסיית המחקר

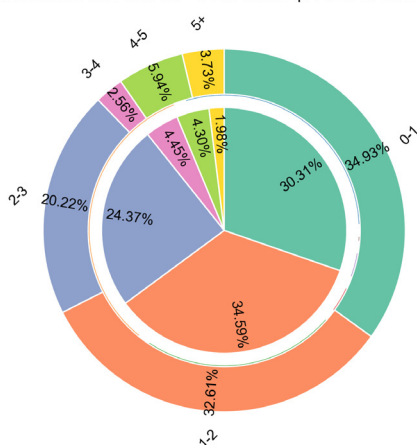
2023a - אי-השגה של אבני דרך בתחום 'חברה' - גיל הילד בעת הערכת ההתפתחות



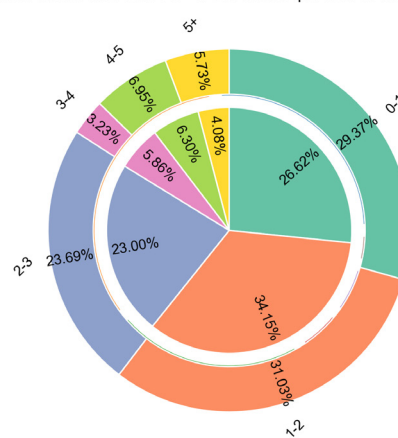
2019 - אי-השגה של אבני דרך בתחום 'חברה' - גיל הילד בעת הערכת ההתפתחות



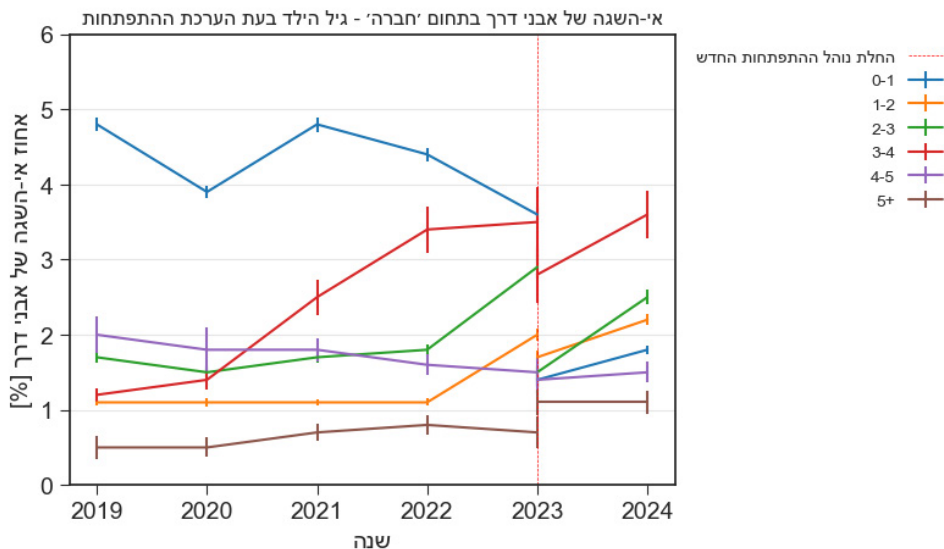
2024 - אי-השגה של אבני דרך בתחום 'חברה' - גיל הילד בעת הערכת ההתפתחות



2023b - אי-השגה של אבני דרך בתחום 'חברה' - גיל הילד בעת הערכת ההתפתחות



תרשים 112: אי-השגה של אבני דרך במשימות התפתחות בתחום 'חברה' בפילוח על פי גיל הילד בעת הערכת ההתפתחות בשנים 2019–2024. בשנת 2023 הוחל נהל חדש לביצוע הערכות ההתפתחות. נקודת ציון זו מסומנת בקו מקווקו אנכי אדום



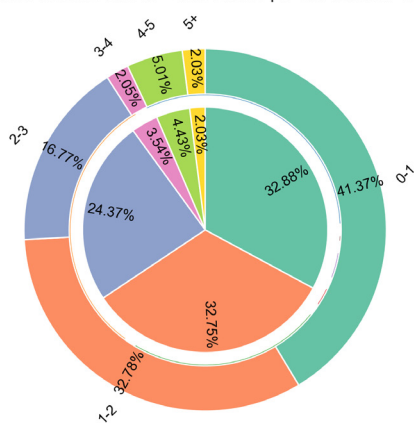
טבלה 56: אחוזי אי השגת אבני דרך במשימות התפתחות בתחום 'חברה' בשנים 2019, 2023 (לפני ואחרי שינוי הנהל) ו-2024, ואחוז השינוי בין השנים 2019–2023, 2023–2024, ו-2019–2024, בפילוח לפי גיל הילד בעת הערכת ההתפתחות

גיל הילד בעת הערכת ההתפתחות	2019	2023 (עד)	2023 (לאחר שינוי הנהל)	2024	אחוז השינוי 2023–2019	אחוז השינוי 2024–2023	אחוז השינוי 2024–2019
1–0	4.8	3.6	1.4	1.8	-25.00	28.57	-62.50
2–1	1.1	2.0	1.7	2.2	81.82	29.41	100.00
3–2	1.7	2.9	1.5	2.5	70.59	66.67	47.06
4–3	1.2	3.5	2.8	3.6	191.67	28.57	200.00
5–4	2.0	1.5	1.4	1.5	-25.00	7.14	-25.00
+5	0.5	0.7	1.1	1.1	40.00	0.00	120.00

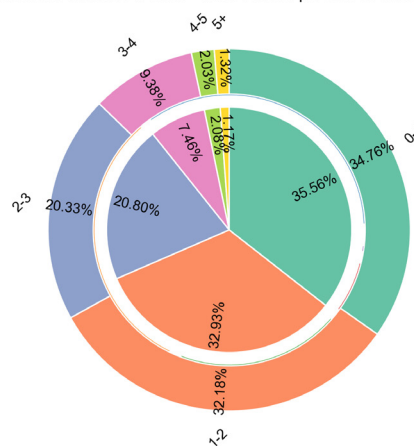
גיל הילד בעת הערכת ההתפתחות - אי-השגה של אבני דרך במשימות התפתחות בתחום 'שפה'

תרשים 113: אי-השגה של אבני דרך במשימות התפתחות בתחום 'שפה' בפילוח על פי גיל הילד בעת הערכת ההתפתחות בשנים 2019–2024. התרשים הפנימי מייצג את שיעור אי-השגה של אבני דרך במשימות התפתחות בתחום 'שפה' בכל אחת מקטגוריות גיל הילד בעת הערכת ההתפתחות. התרשים החיצוני מייצג את השיעור בכל אחת מתת-הקבוצות באוכלוסיית המחקר

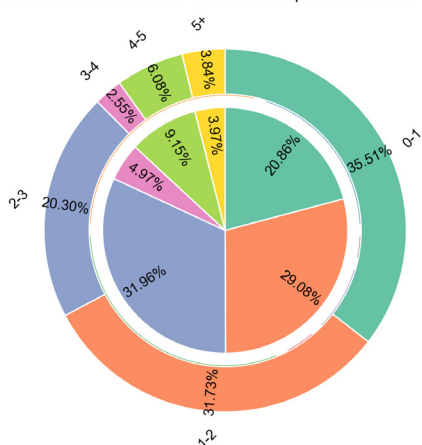
2023a - אי-השגה של אבני דרך בתחום 'שפה' - גיל הילד בעת הערכת ההתפתחות



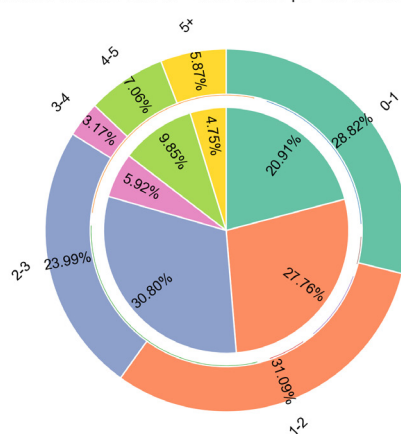
2019 - אי-השגה של אבני דרך בתחום 'שפה' - גיל הילד בעת הערכת ההתפתחות



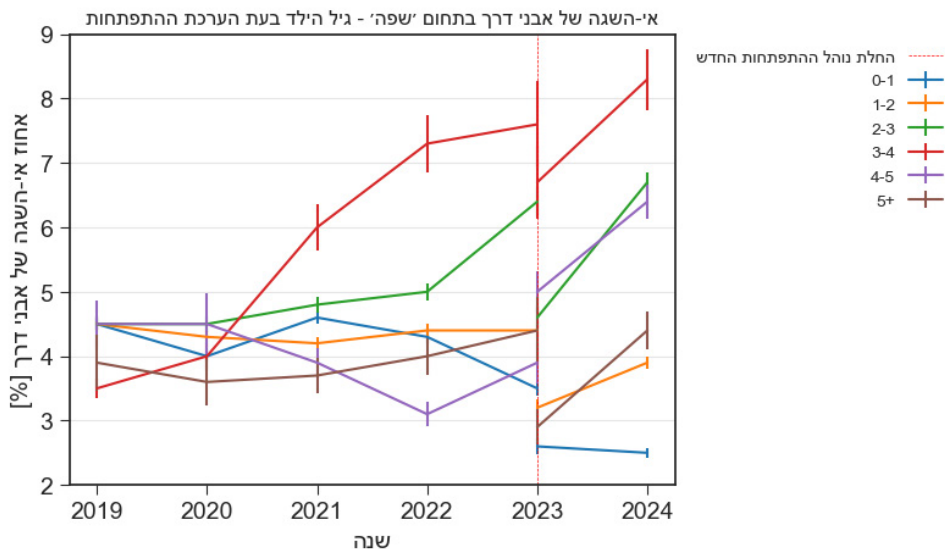
2024 - אי-השגה של אבני דרך בתחום 'שפה' - גיל הילד בעת הערכת ההתפתחות



2023b - אי-השגה של אבני דרך בתחום 'שפה' - גיל הילד בעת הערכת ההתפתחות



תרשים 114: אי-השגה של אבני דרך במשימות התפתחות בתחום 'שפה' בפילוח על פי גיל הילד בעת הערכת ההתפתחות בשנים 2019–2024. בשנת 2023 הוחל נהל חדש לביצוע הערכות ההתפתחות. נקודת ציון זו מסומנת בקו מקווקו אנכי אדום



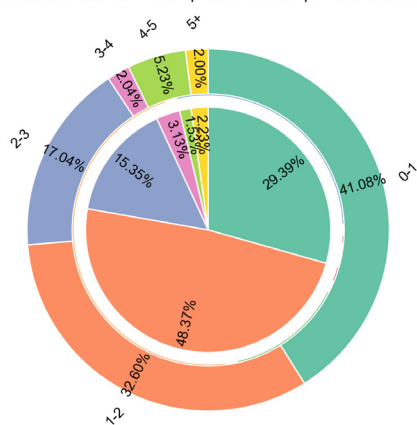
טבלה 57: אחוזי אי השגת אבני דרך במשימות התפתחות בתחום 'שפה' בשנים 2019, 2023 (לפני ואחרי שינוי הנוהל) ו-2024, ואחוז השינוי בין השנים 2019–2023, 2023–2024, ו-2019–2024, בפילוח לפי גיל הילד בעת הערכת ההתפתחות

גיל הילד בעת הערכת ההתפתחות	2019	2023 (עד) (שינוי הנוהל)	2023 (לאחר שינוי הנוהל)	2024	אחוז השינוי 2023–2019	אחוז השינוי 2024–2023	אחוז השינוי 2024–2019
1-0	4.5	3.5	2.6	2.5	-22.22	-3.85	-44.44
2-1	4.5	4.4	3.2	3.9	-2.22	21.88	-13.33
3-2	4.5	6.4	4.6	6.7	42.22	45.65	48.89
4-3	3.5	7.6	6.7	8.3	117.14	23.88	137.14
5-4	4.5	3.9	5.0	6.4	-13.33	28.00	42.22
+5	3.9	4.4	2.9	4.4	12.82	51.72	12.82

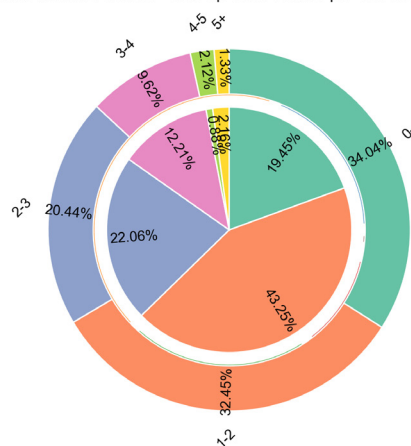
גיל הילד בעת הערכת ההתפתחות - אי-השגה של אבני דרך במשימות התפתחות בתחום 'מוטוריקה גסה'

תרשים 115: אי-השגה של אבני דרך במשימות התפתחות בתחום 'מוטוריקה גסה' בפילוח על פי גיל הילד בעת הערכת ההתפתחות בשנים 2019–2024. התרשים הפנימי מייצג את שיעור אי-השגה של אבני דרך במשימות התפתחות בתחום 'מוטוריקה גסה' בכל אחת מקטגוריות גיל הילד בעת הערכת ההתפתחות. התרשים החיצוני מייצג את השיעור בכל אחת מתת-הקבוצות באוכלוסיית המחקר

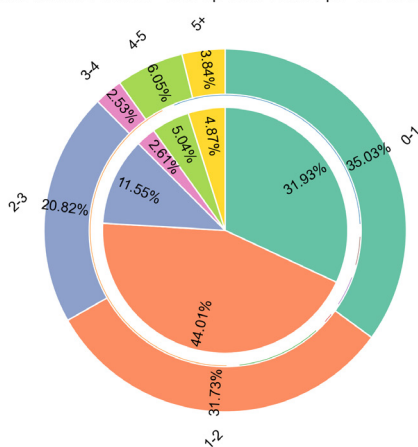
2023a - אי-השגה של אבני דרך בתחום 'מוטוריקה גסה' - גיל הילד בעת הערכת ההתפתחות



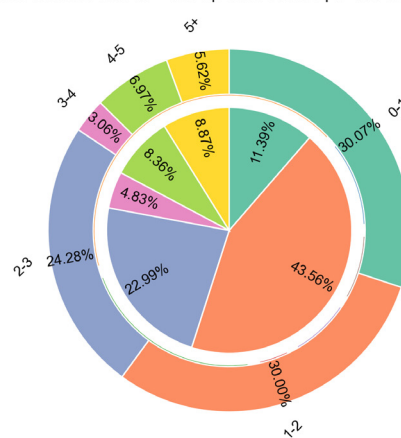
2019 - אי-השגה של אבני דרך בתחום 'מוטוריקה גסה' - גיל הילד בעת הערכת ההתפתחות



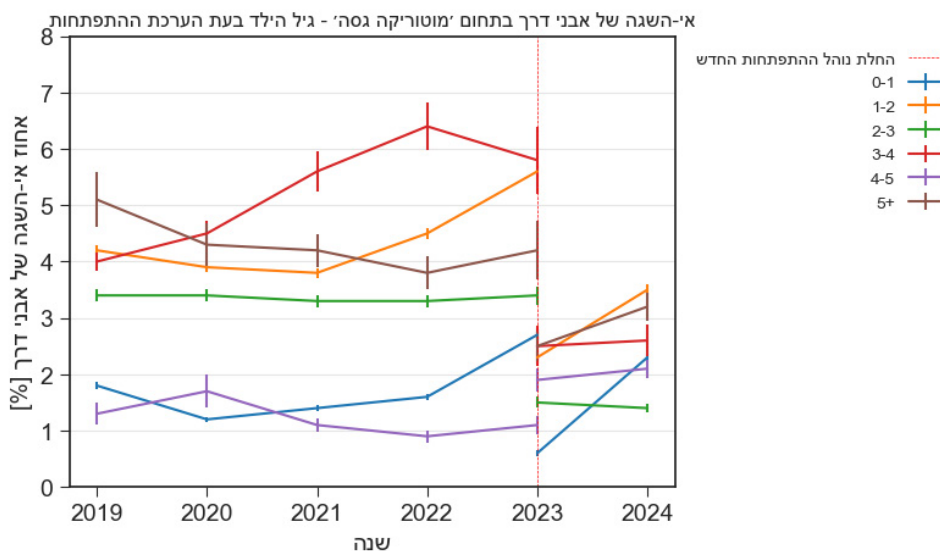
2024 - אי-השגה של אבני דרך בתחום 'מוטוריקה גסה' - גיל הילד בעת הערכת ההתפתחות



2023b - אי-השגה של אבני דרך בתחום 'מוטוריקה גסה' - גיל הילד בעת הערכת ההתפתחות



תרשים 116: אי-השגה של אבני דרך במשימות התפתחות בתחום 'מוטוריקה גסה' בפילוח על פי גיל הילד בעת הערכת ההתפתחות בשנים 2019–2024. בשנת 2023 הוחל נוהל חדש לביצוע הערכות ההתפתחות. נקודת ציון זו מסומנת בקו מקווקו אנכי אדום



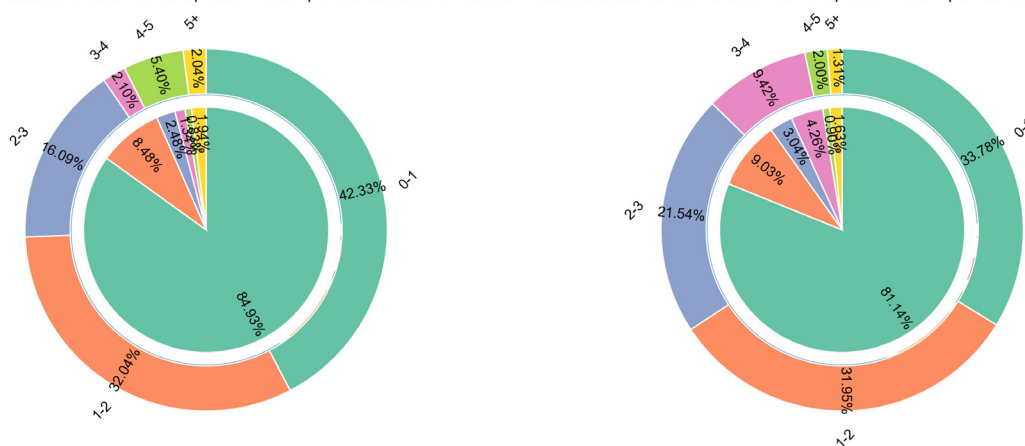
טבלה 58: אחוזי אי השגת אבני דרך במשימות התפתחות בתחום 'מוטוריקה גסה' בשנים 2019, 2023 (לפני ואחרי שינוי הנוהל) ו-2024, ואחוז השינוי בין השנים 2019–2023, 2023–2024, ו-2019–2024, בפילוח לפי גיל הילד בעת הערכת ההתפתחות

גיל הילד בעת הערכת ההתפתחות	2019	2023 (עד שינוי הנוהל)	2023 (לאחר שינוי הנוהל)	2024	אחוז השינוי 2023–2019	אחוז השינוי 2024–2023	אחוז השינוי 2024–2019
1–0	1.8	2.7	0.6	2.3	50.00	283.33	27.78
2–1	4.2	5.6	2.3	3.5	33.33	52.17	-16.67
3–2	3.4	3.4	1.5	1.4	0.00	-6.67	-58.82
4–3	4.0	5.8	2.5	2.6	45.00	4.00	-35.00
5–4	1.3	1.1	1.9	2.1	-15.38	10.53	61.54
+5	5.1	4.2	2.5	3.2	-17.65	28.00	-37.25

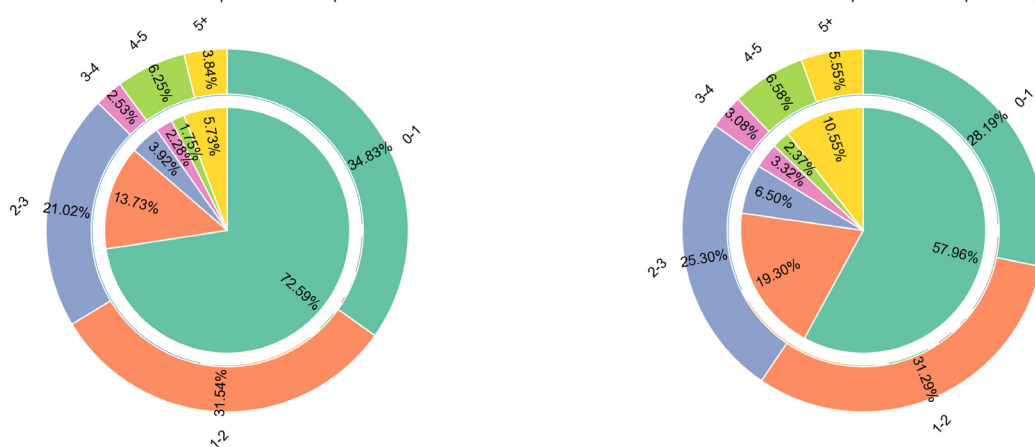
גיל הילד בעת הערכת ההתפתחות - אי-השגה של אבני דרך במשימות התפתחות בתחום 'מוטוריקה עדינה'

תרשים 117: אי-השגה של אבני דרך במשימות התפתחות בתחום 'מוטוריקה עדינה' בפילוח על פי גיל הילד בעת הערכת ההתפתחות בשנים 2019–2024. התרשים הפנימי מייצג את שיעור אי-השגה של אבני דרך במשימות התפתחות בתחום 'מוטוריקה עדינה' בכל אחת מקטגוריות גיל הילד בעת הערכת ההתפתחות. התרשים החיצוני מייצג את השיעור בכל אחת מתת-הקבוצות באוכלוסיית המחקר

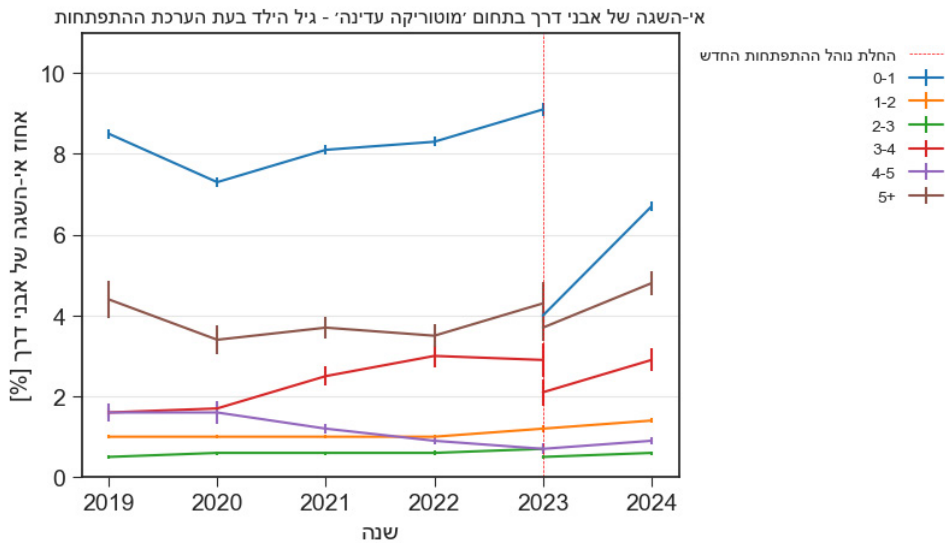
2019 - אי-השגה של אבני דרך בתחום 'מוטוריקה עדינה' - גיל הילד בעת הערכת ההתפתחות 2023a - אי-השגה של אבני דרך בתחום 'מוטוריקה עדינה' - גיל הילד בעת הערכת ההתפתחות



2023b - אי-השגה של אבני דרך בתחום 'מוטוריקה עדינה' - גיל הילד בעת הערכת ההתפתחות 2024 - אי-השגה של אבני דרך בתחום 'מוטוריקה עדינה' - גיל הילד בעת הערכת ההתפתחות



תרשים 118: אי-השגה של אבני דרך במשימות התפתחות בתחום 'מוטוריקה עדינה' - גיל הילד בעת הערכת ההתפתחות בשנים 2019–2024. בשנת 2023 הוחל נהל חדש לביצוע הערכות ההתפתחות. נקודת ציון זו מסומנת בקו מקווקו אנכי אדום



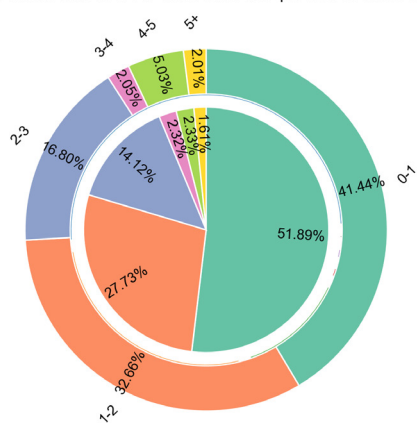
טבלה 59: אחוזי אי השגת אבני דרך במשימות התפתחות בתחום 'מוטוריקה עדינה' בשנים 2019, 2023 (לפני ואחרי שינוי הנהל) ו-2024, ואחוז השינוי בין השנים 2019–2023, 2023–2024, ו-2019–2024, בפילוח לפי גיל הילד בעת הערכת ההתפתחות

גיל הילד בעת הערכת ההתפתחות	2019	2023 (עד) שינוי הנהל)	2023 (לאחר שינוי הנהל)	2024	אחוז השינוי 2023–2019	אחוז השינוי 2024–2023	אחוז השינוי 2024–2019
1–0	8.5	9.1	4.0	6.7	7.06	67.50	-21.18
2–1	1.0	1.2	1.2	1.4	20.00	16.67	40.00
3–2	0.5	0.7	0.5	0.6	40.00	20.00	20.00
4–3	1.6	2.9	2.1	2.9	81.25	38.10	81.25
5–4	1.6	0.7	0.7	0.9	-56.25	28.57	-43.75
+5	4.4	4.3	3.7	4.8	-2.27	29.73	9.09

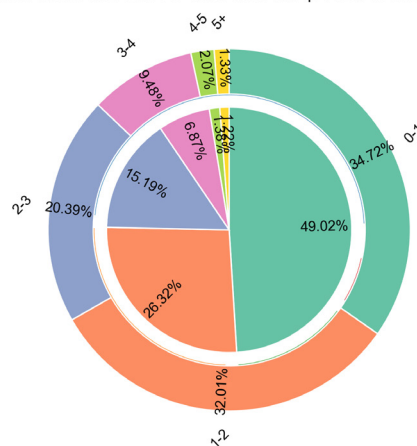
גיל הילד בעת הערכת ההתפתחות - אי-השגה של אבני דרך במשימות התפתחות בכל תחום שהוא

תרשים 119: אי-השגה של אבני דרך במשימות התפתחות בכל תחום שהוא בפילוח על פי גיל הילד בעת הערכת ההתפתחות בשנים 2019–2024. התרשים הפנימי מייצג את שיעור אי-השגה של אבני דרך במשימות התפתחות בכל תחום שהוא בכל אחת מקטגוריות גיל הילד בעת הערכת ההתפתחות. התרשים החיצוני מייצג את השיעור בכל אחת מתת-הקבוצות באוכלוסיית המחקר

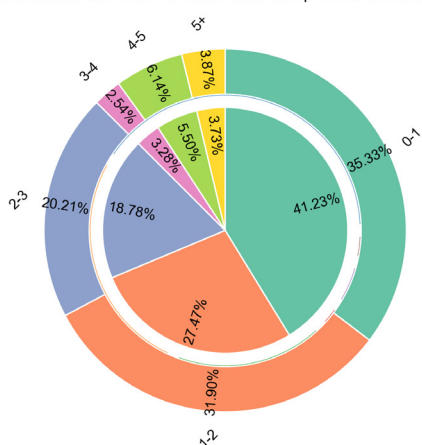
2023a - אי-השגה של אבני דרך בכל תחום שהוא - גיל הילד בעת הערכת ההתפתחות



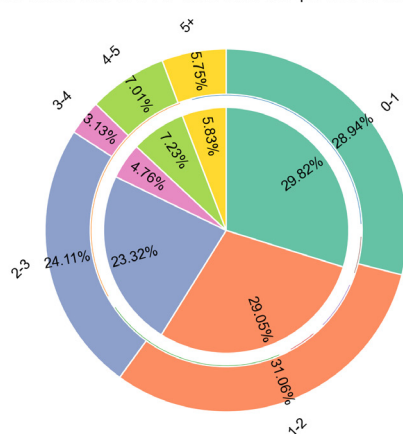
2019 - אי-השגה של אבני דרך בכל תחום שהוא - גיל הילד בעת הערכת ההתפתחות



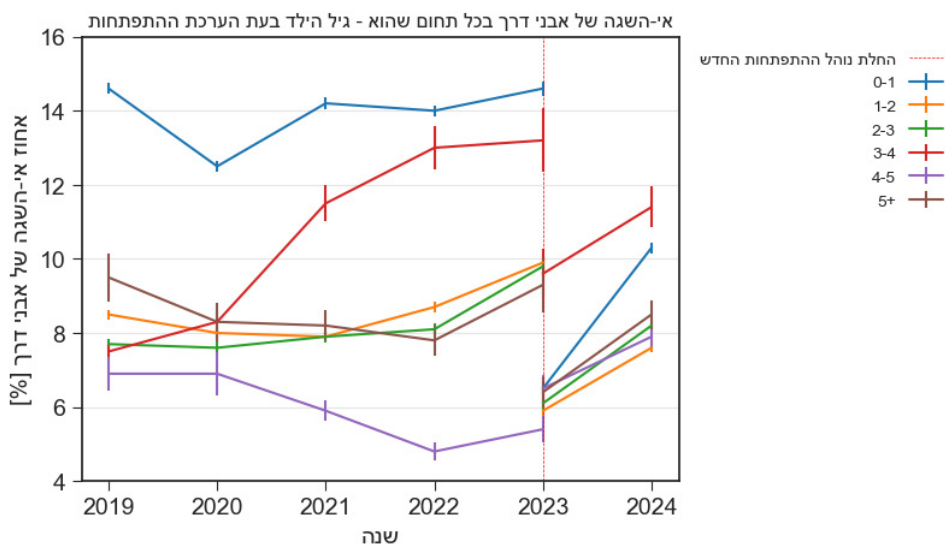
2024 - אי-השגה של אבני דרך בכל תחום שהוא - גיל הילד בעת הערכת ההתפתחות



2023b - אי-השגה של אבני דרך בכל תחום שהוא - גיל הילד בעת הערכת ההתפתחות



תרשים 120: אי-השגה של אבני דרך במשימות התפתחות בכל תחום שהוא בפילוח על פי גיל הילד בעת הערכת ההתפתחות בשנים 2019–2024. בשנת 2023 הוחל נוהל חדש לביצוע הערכות ההתפתחות. נקודת ציון זו מסומנת בקו מקווקו אנכי אדום



טבלה 60: אחוזי אי השגת אבני דרך במשימות התפתחות בכל תחום שהוא בשנים 2019, 2023 (לפני ואחרי שינוי הנוהל) ו-2024, ואחוז השינוי בין השנים 2019–2023, 2023–2024, ו-2019–2024, בפילוח לפי גיל הילד בעת הערכת ההתפתחות

גיל הילד בעת הערכת ההתפתחות	2019	2023 (שינוי הנוהל)	2023 (לאחר שינוי הנוהל)	2024	אחוז השינוי 2023–2019	אחוז השינוי 2024–2023	אחוז השינוי 2024–2019
1–0	14.6	14.6	6.5	10.3	0.00	58.46	-29.45
2–1	8.5	9.9	5.9	7.6	16.47	28.81	-10.59
3–2	7.7	9.8	6.1	8.2	27.27	34.43	6.49
4–3	7.5	13.2	9.6	11.4	76.00	18.75	52.00
5–4	6.9	5.4	6.5	7.9	-21.74	21.54	14.49
+5	9.5	9.3	6.4	8.5	-2.11	32.81	-10.53

מגמות במדדי התפתחות הילד בשנתה הראשונה של מלחמת חרבות ברזל

מלחמת חרבות ברזל פרצה באוקטובר 2023. בפרק זה מוצגות המגמות בהשגת אבני דרך במשימות התפתחות בגילים שונים, כפי שנמדדו בטיפות החלב באזורים גאוגרפיים מובחנים בתקופה זו.

שיטה

נמדדה אי-הצלחה בהשגת אבני דרך במשימות התפתחות מראשית מרץ 2023 ועד סוף ספטמבר 2024. תקופה זו נבחרה כך שתחילתה עם כניסתו לשימוש של הנהל החדש לביצוע הערכות ההתפתחות בטיפות החלב, וסופה בהתאם לזמינות הנתונים עד למועד כתיבת הדוח. התוצאות מוצגות בחלוקה לפי תחומי התפתחות וגיל, וכן על פי אזורים גאוגרפיים שנקבעו בהתאמה לאזורי ההתרעה של פיקוד העורף.

הניתוח בוצע באמצעות התאמת מודל רגרסיה לוגיסטית לכל תחום התפתחות ולכל שנת גיל, עם משתנה תוצאה בינארי של אי-השגת אבן דרך כלשהי במשימות התפתחות ומשתנה מנבא של האינטראקציה בין הזמן (בחודשים) והאזור הגאוגרפי. מספר הילדים בכל אזור:

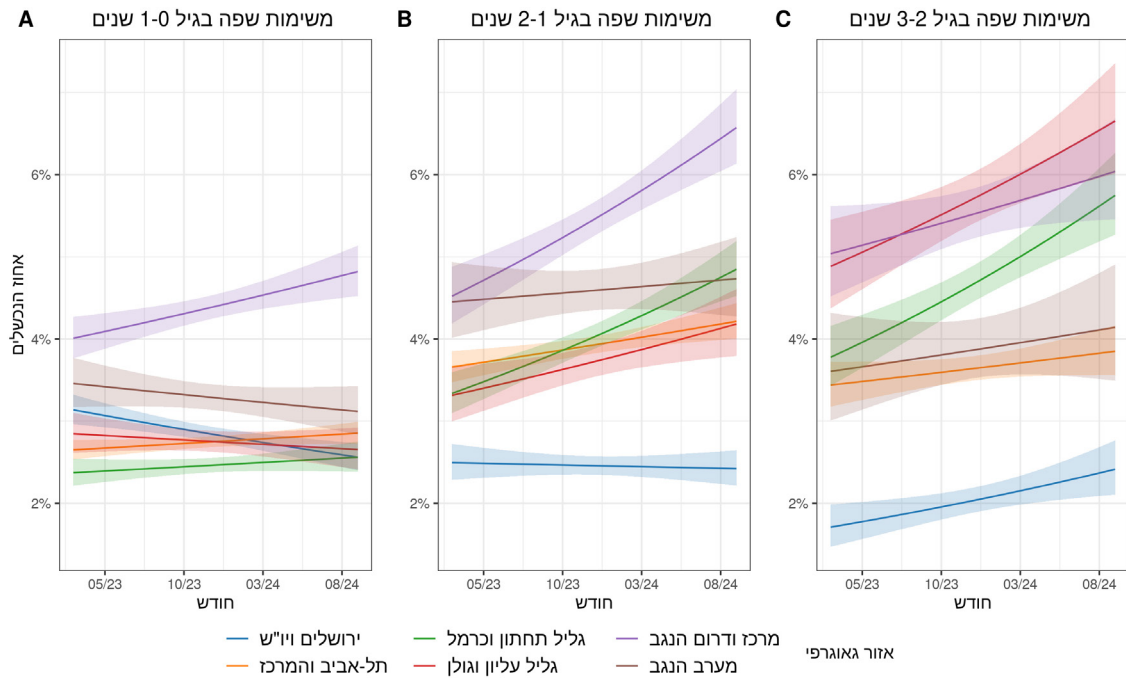
אזור גאוגרפי	מספר ילדים – גילי 0–1 שנים	מספר ילדים – גילי 1–2 שנים	מספר ילדים – גילי 2–3 שנים
תל-אביב והמרכז	92,084	85,175	59,615
ירושלים ויו"ש	57,448	49,564	32,626
גליל תחתון וכרמל	41,487	41,274	33,259
גליל עליון וגולן	22,477	23,251	19,567
מערב הנגב	29,503	18,085	10,802
דרום ומרכז הנגב	20,261	29,537	21,086

בכל חודשי המדידה מאז החלת הנוהל החדש לביצוע הערכות ההתפתחות היו שיעורי אי-השגת אבני דרך במשימות התפתחות גבוהים יותר בקרב ילדים המתגוררים באזורי הפריפריה בצפון ובדרום מבקרב ילדים המתגוררים באזור מרכז הארץ. במרבית האזורים נצפתה מגמת עלייה בשיעור הילדים שלא משיגים אבני דרך במשימות התפתחות בתחום 'שפה' בשנות חייהם השנייה והשלישית. באזור הדרום נצפתה עלייה גם בשנת החיים הראשונה. העלייה חדה יותר באזורי הפריפריה לעומת אזור מרכז הארץ וירושלים. בשאר תחומי ההתפתחות (חברה, מוטוריקה גסה ומוטוריקה עדינה) המגמות במרבית האזורים יציבות והשינויים לאורך התקופה מתונים יותר.

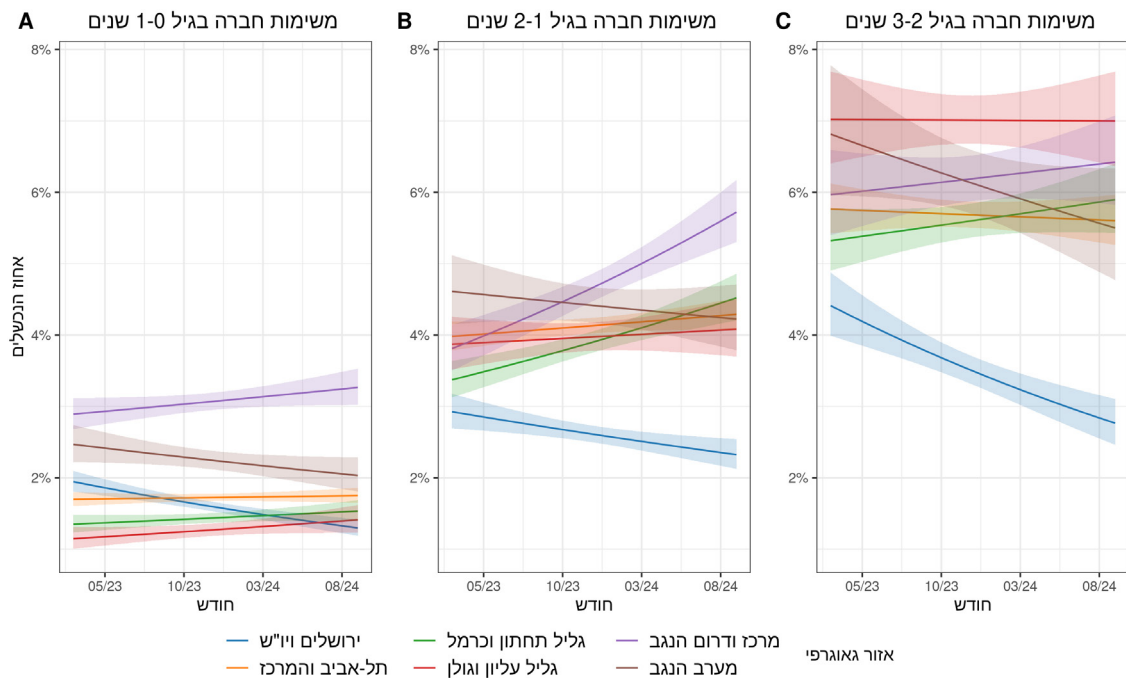
בתת-ניתוח לבחינת שינוי לאחר פרוץ המלחמה, לא נצפה שינוי מגמה משמעותי לאחר אוקטובר 2023 בתחומי ההתפתחות השונים ובאזורים הגאוגרפיים השונים.

מאז החלת הנוהל החדש לביצוע הערכות ההתפתחות במרץ 2023 נצפתה מגמת עלייה בשיעור הילדים שלא משיגים אבני דרך במשימות התפתחות בתחום 'שפה' בשנות חייהם השנייה והשלישית בכל אזורי הארץ. באזורי הפריפריה מגמה זו משמעותית יותר ובאזור הדרום היא בולטת גם בשנת החיים הראשונה. ייתכן שעלייה זו, לפחות בחלקה, קשורה גם לשינוי בכלי המדידה. הנתונים לא מראים שינוי ניכר בשיעור אי-השגת אבני הדרך במשימות התפתחות החל מפרוץ המלחמה באוקטובר 2023. ייתכן שמדידה זו גסה יחסית, ולא מסוגלת להבחין בכרטיס או בקבוצות ממוקדות באוכלוסייה, וייתכן שתקופת הזמן מוקדמת מדי להערכת שינויים אלו, ושבימדיע שנותח אין ייצוג מלא לקבוצות באוכלוסייה שנפגעו במישרין באזורי העימות. יש להוסיף ולהעריך לאורך זמן את השפעות המלחמה על התפתחות הילדים ולהשתמש בכלים משלימים להערכה זו.

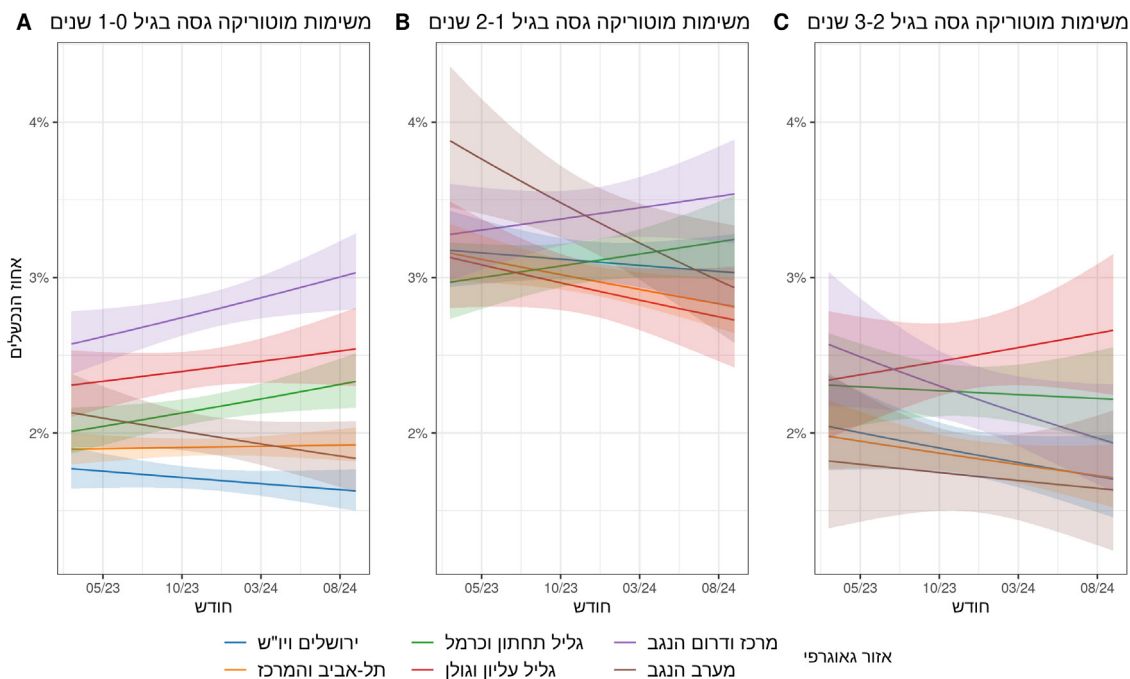
תרשים 121: שיעור הילדים שלא משיגים אבני דרך במשימות התפתחות בתחום 'שפה' בשנת חייהם הראשונה (איור A), השנייה (איור B) והשלישית (איור C) בכילוח על פי אזור מגורים, בשנים 2023–2024



תרשים 122: שיעור הילדים שלא משיגים אבני דרך במשימות התפתחות בתחום 'חברה' בשנת חייהם הראשונה (איור A), השנייה (איור B) והשלישית (איור C) בכילוח על פי אזור מגורים, בשנים 2023–2024



תרשים 123: שיעור הילדים שלא משיגים אבני דרך במשימות התפתחות בתחום 'מוטוריקה גסה' בשנת חייהם הראשונה (איור A), השנייה (איור B) והשלישית (איור C) בפילוח על פי אזור מגורים, בשנים 2023-2024



תרשים 124: שיעור הילדים שלא משיגים אבני דרך במשימות התפתחות בתחום 'מוטוריקה עדינה' בשנת חייהם הראשונה (איור A), השנייה (איור B) והשלישית (איור C) בפילוח על פי אזור מגורים, בשנים 2023-2024

